

Sistema de enseñanza básico AEB

Programa completo Curso 2

Material para el profesor





C2- 01: Repaso Curso 1

Objetivo de la clase: practicar todos los conceptos aprendidos en el curso anterior. Aperturas de 1ST y 1♥ / 1♠ y respuestas. Carteo a ST (alta del lado corto, promocionar, afirmar), carteo a palo (fallar y arrastrar) y defensa (salidas de alta de secuencia o pequeña, y en tercera la mayor)



Resumen teórico (NO HAY CONTENIDO NUEVO)

Recordatorio clases anteriores: RESUMEN

Objetivo del juego:

Llegar a subastar el contrato que nos dé más puntos:

- 25 PH (D) Manga: 3ST 9 bazas, 4♥/♠ 10 bazas (5♣/♦ 11 bazas)
- 33 PH (D) Slam: 6 ST 12 bazas, 6♥/♠/♣/♦ 12 bazas
- 37 PH (D) Grand Slam 7 ST 13 bazas, 6♥/♠/♣/♦ 13 bazas

Subasta:

Aperturas:

1ST:

- 15-17 PH
- Mano regular/equilibrada
- Sin 5♥ ni 5♠

1♥ / 1♠:

- 12-20 PH
- 5 cartas a ♥ o ♠

Respuestas:

<u>Abridor</u>	<u>Respondedor</u>	
1ST	Paso =	0-7 PH (sin esperanzas de llegar a manga)
	2ST =	8-9 PH
	3ST =	10-15 PH (manga)

<u>Abridor</u>	<u>Respondedor</u>	
1♥ / 1♠	Paso =	0-5 PHD (sin esperanzas de llegar a manga)
	2♥ / 2♠ =	6 PHD a 10 PHD
	3♥ / 3♠ =	11 PHD a 12 PHD
	4♥ / 4♠ =	13 PHD a 15 PHD (manga).



Carteo:

- Alta del lado corto
- Promocionar
- Afirmar palo
- A palo: fallar para obtener más bazas

Defensa:

Salidas:

- Contra ST:
 - Alta de una secuencia de 3 cartas
 - Pequeña (4ª del palo largo) si no hay secuencia
- Contra palo:
 - Alta de una secuencia de 2 cartas
 - Pequeña si no hay secuencia

En tercera posición jugamos la carta mayor (si tenemos secuencia, la menor de la secuencia)



Práctica: jugamos las manos de la 1 a la 6 (3 manos a ST y 3 a palo)

<p>Mano 1</p> <p>Dador N</p>	<p>♠ J6 ♥ 742 ♦ AK6542 ♣ 83</p>		<p>Comentarios mano:</p> <p>Subasta 1ST - 2ST - 3ST</p> <p>Salida: ♥5. 4ª del palo largo. E debe poner el 10 de ♥</p>									
<p>♠ A7 ♥ Q9853 ♦ J7 ♣ K972</p>	<table border="1" style="width: 50px; height: 50px; margin: auto;"> <tr><td></td><td style="text-align: center;">N</td><td></td></tr> <tr><td style="text-align: center;">O</td><td></td><td style="text-align: center;">E</td></tr> <tr><td></td><td style="text-align: center;">S</td><td></td></tr> </table>		N		O		E		S		<p>♠ K98432 ♥ J10 ♦ 1083 ♣ J10</p>	<p>Bazas seguras 6 (0♠, 2♥, 3♦, 1♣) Bazas potenciales: 3♦ si el reparto es 3/2, jugar primero la ♦Q</p>
	N											
O		E										
	S											
<p style="text-align: center;">8</p> <p>10 5</p> <p style="text-align: center;">17</p>	<p>♠ Q105 ♥ AK6 ♦ Q9 ♣ AQ654</p>											



Mano 2 Dador E	♠ J542 ♥ 1097 ♦ 1053 ♣ KQ8		Comentarios mano: Subasta 1♠-2♠ - PASO S tiene 13 PH + 1 D N tiene 7 PH + 1 D. No llegan a 25 PHD, se quedan en 2.
♠ 96 ♥ AK86 ♦ K742 ♣ 972		♠ A8 ♥ Q543 ♦ A86 ♣ 10643	Salida ♥A (a palo con AK salimos del A) Fallamos el 3 ^r ♥ y arrastramos con honor para sacar el A de ♠.
7 10 10 13	♠ KQ1073 ♥ J2 ♦ QJ9 ♣ AJ5		

Mano 3 Dador S	♠ 5 ♥ QJ52 ♦ K752 ♣ 9865		Comentarios mano: Subasta 1♥-2♥-4♥ S tiene 19 PH + 2 D N tiene 6 PHD + 3 D
♠ AK973 ♥ 4 ♦ 10984 ♣ 1072		♠ Q106 ♥ 1083 ♦ QJ63 ♣ QJ3	Después de 2♥, S revaloriza su mano contando los puntos de distribución S tiene 19 PH + 2 D = 21 PHD, puede subastar manga con 4♥ Salida ♠A
6 7 8 19	♠ J842 ♥ AK976 ♦ A ♣ AK4		S debe fallar 2 pics en el muerto para cumplir o fallar un pic y descartar otro con el ♦K



Mano 4	♠ 93 ♥ AQ7 ♦ KJ1096 ♣ 642		Comentarios mano: Subasta 1ST-3ST Salida : ♠ Q (la mayor de la secuencia) Bazas seguras: 5 (2 ♠-1 ♥-2 ♣) Bazas potenciales: 4 en ♦. Ganar la primera baza con el ♠ A (o ♠ K). Promocionar los honores de ♦, comenzando por "los honores de la mano corta" o "la carta más alta del lado más corto"
♠ QJ1087 ♥ KJ4 ♦ A32 ♣ 95		♠ 642 ♥ 10986 ♦ 75 ♣ QJ108	
10 11 3 16	♠ AK5 ♥ 532 ♦ Q84 ♣ AK73		

Mano 5	♠ KJ4 ♥ 1097 ♦ KQ9 ♣ 10965		Comentarios mano: Subasta 1ST-2ST-PASO Salida: ♥ A (la mayor de la secuencia). Bazas seguras 8 (4♠, 0♥, 4♦, 0♣) Manejo de ♦ y ♠ para hacer 8 bazas
♠ 1083 ♥ AKQ8 ♦ 842 ♣ J74		♠ 976 ♥ 6432 ♦ 765 ♣ AQ8	
9 10 6 15	♠ AQ52 ♥ J5 ♦ AJ103 ♣ K32		



<p>Mano 6</p> <p>Dador E</p>	<p>♠ 8742 ♥ 975 ♦ K10962 ♣ A</p>		<p>Comentarios mano:</p> <p>Contrato 1♥-2♥-3♥-4♥</p> <p>Salida ♣K alta de la secuencia</p> <p>Ganar con el A♣, entrar a la mano (arrastrando o con ♦) fallar un ♣ en el muerto, el otro lo podemos descartar con el ♦ una vez hayamos arrastrado</p>									
<p>♠ 1053 ♥ Q62 ♦ 87 ♣ KQJ32</p>	<table border="1" style="margin: auto;"> <tr><td></td><td>N</td><td></td></tr> <tr><td>O</td><td></td><td>E</td></tr> <tr><td></td><td>S</td><td></td></tr> </table>			N		O		E		S		<p>♠ AKQJ9 ♥ 108 ♦ 53 ♣ 10986</p>
	N											
O		E										
	S											
<p>7</p> <p>8 10</p> <p>15</p>	<p>♠ 6 ♥ AKJ43 ♦ AQJ4 ♣ 754</p>											



C2- 01: Repaso curso 1

Cuestionario

1. Relaciona cada término con su definición:

Término	Definición
1. Mano	A. Convertir una carta en ganadora por haber salido las cartas superiores
2. Fallar	B. Técnica de carteo que consiste en convertir en bazas a las cartas pequeñas de un palo largo
3. Promocionar	C. Puntos que se atribuyen a una mano por tener pocas cartas a un palo diferente del triunfo
4. Secuencia	D. Cuando no se puede seguir el palo, jugar una carta (que no sea triunfo) en una baza
5. Descartar	E. Contrato inferior a la manga
6. Puntos de Distribución	F. Las 13 cartas que tiene un jugador en una partida
7. Manga	G. Los palos de picas y de corazón
8. Afirmar	H. Dos o más cartas consecutivas encabezadas por un honor
9. Palos mayores (o ricos)	I. Contrato con una bonificación especial: 3ST, 4♠, 4♥, 5♦ y 5♣
10. Parcial	J. Jugar una carta de triunfo cuando se está jugando a palo y no puede seguirse el palo con el que se ha iniciado la baza



2. Eres el dealer. Cuenta los Puntos de Honor de cada una de estas manos y decide de qué abres en cada caso:

<u>Mano 1</u>	<u>Mano 2</u>	<u>Mano 3</u>	<u>Mano 4</u>
♠ 10 6 4 ♥ A 8 ♦ K Q J 8 2 ♣ K Q 10	♠ A K J 2 ♥ K Q J 3 2 ♦ J 4 ♣ 9 4	♠ A Q J 10 9 8 ♥ K Q ♦ 9 7 6 ♣ A K	♠ A K 5 ♥ K 10 9 8 2 ♦ J 9 5 ♣ K Q

3. Estas son las cartas de los jugadores de N y S, Sur es el Dealer. ¿cuál sería la subasta completa en cada mano?

<u>Mano 1</u>	<u>Mano 2</u>	<u>Mano 3</u>	<u>Mano 4</u>																																				
♠ 7 5 3 ♥ A K 2 ♦ 8 7 5 4 ♣ 9 4 2	♠ Q J 8 ♥ 9 6 5 ♦ K Q 5 2 ♣ 4 3 2	♠ A 7 3 ♥ Q 9 5 ♦ 10 7 5 2 ♣ Q 5 2	♠ J 10 7 5 ♥ A K 2 ♦ A Q 6 3 ♣ 8 7																																				
<table border="1" style="width: 100px; height: 100px;"> <tr><td></td><td style="text-align: center;">N</td><td></td></tr> <tr><td style="text-align: center;">O</td><td></td><td style="text-align: center;">E</td></tr> <tr><td></td><td style="text-align: center;">S</td><td></td></tr> </table>		N		O		E		S		<table border="1" style="width: 100px; height: 100px;"> <tr><td></td><td style="text-align: center;">N</td><td></td></tr> <tr><td style="text-align: center;">O</td><td></td><td style="text-align: center;">E</td></tr> <tr><td></td><td style="text-align: center;">S</td><td></td></tr> </table>		N		O		E		S		<table border="1" style="width: 100px; height: 100px;"> <tr><td></td><td style="text-align: center;">N</td><td></td></tr> <tr><td style="text-align: center;">O</td><td></td><td style="text-align: center;">E</td></tr> <tr><td></td><td style="text-align: center;">S</td><td></td></tr> </table>		N		O		E		S		<table border="1" style="width: 100px; height: 100px;"> <tr><td></td><td style="text-align: center;">N</td><td></td></tr> <tr><td style="text-align: center;">O</td><td></td><td style="text-align: center;">E</td></tr> <tr><td></td><td style="text-align: center;">S</td><td></td></tr> </table>		N		O		E		S	
	N																																						
O		E																																					
	S																																						
	N																																						
O		E																																					
	S																																						
	N																																						
O		E																																					
	S																																						
	N																																						
O		E																																					
	S																																						
♠ Q J 10 8 2 ♥ Q 7 3 ♦ A K 3 ♣ A K	♠ A K 10 7 ♥ Q 7 3 ♦ A 9 3 ♣ A 7	♠ Q 8 4 ♥ A K 10 7 ♦ K 9 3 ♣ K 8	♠ 9 ♥ Q 10 5 4 3 ♦ K 7 5 2 ♣ A K 2																																				

Sur	Norte	Sur	Norte	Sur	Norte	Sur	Norte



4. Salidas. ¿De qué carta saldrías contra un contrato de 3ST de los oponentes?

¿Cambiarías alguna salida si jugaras contra 4♥?

<p><u>Mano 1</u></p> <p>♠ K Q J 9 2</p> <p>♥ 2</p> <p>♦ A 3</p> <p>♣ 8 7 4 3</p>		<p><u>Mano 2</u></p> <p>♠ 10 9 8</p> <p>♥ Q 3</p> <p>♦ K Q 8 6 3</p> <p>♣ K Q 3</p>		<p><u>Mano 3</u></p> <p>♠ 7 6 3</p> <p>♥ 9 8 4</p> <p>♦ Q J 10 9</p> <p>♣ A 9 8</p>
<p><u>Mano 4</u></p> <p>♠ K 4 3</p> <p>♥ J 9 2</p> <p>♦ Q J 5 4 3</p> <p>♣ 8 7</p>		<p><u>Mano 5</u></p> <p>♠ J 6 3</p> <p>♥ K 9 7</p> <p>♦ Q J 10 4 3</p> <p>♣ 10 4</p>		<p><u>Mano 6</u></p> <p>♠ A 10 8 7 4</p> <p>♥ 7 6</p> <p>♦ Q J 9 3</p> <p>♣ Q 8</p>



C2- 02: Apertura 1m y respuestas (I)

Objetivo de la clase: completar las aperturas a nivel de 1 (12-20PH) con la apertura de 1m mediante mejor menor. Primera voz del respondedor con palo mayor 4º y redeclaración del abridor con apoyo

Conceptos trabajados: apertura de 1♣ o 1♦, mejor menor, cantar palo 4º mayor, apoyo con 4 cartas. Subasta forcing o impasable



Resumen teórico:

Apertura de 1♣ o 1♦:

Con 12 puntos hay que abrir la subasta. Si no se puede abrir de 1 Mayor o de 1ST, se abre de 1♣ o 1♦ con el criterio llamado “mejor menor” si se tienen entre 12 y 20 PH.

Recordamos criterios de apertura de 1M y 1ST:

1♥ / 1♠:

- 12-20 PH
- Con 5♥ o 5♠

1ST:

- 15-17 PH
- Mano regular/equilibrada
- Sin 5♥ ni 5♠

Recordatorio: si jugamos a palo tenemos más recursos para conseguir bazas. Por este motivo siempre intentaremos jugar a palo♥ o♠ antes de ST.

Recordamos las mangas:

- 4♥/♠ 10 bazas (25 PHD necesarios), 620 puntos por cumplir
- 3ST 9 bazas (25 PH necesarios), 600 puntos por cumplir
- 5♣/♦ 11 bazas (27-8 PHD necesarios), 600 puntos por cumplir

Con la apertura de 1m, intentaremos ligar los palos mayores con 4 cartas del abridor y 4 del respondedor.

Criterios de apertura del mejor menor:

La expresión “mejor menor” se presta a confusión, ya que parece que hace referencia a la calidad del palo, cuando en realidad “mejor” significa el más largo. Los criterios a seguir para decidir de qué menor abrir son:

- Si los dos palos menores tienen distinta longitud, se abre del palo más largo.
- Si tienen igual longitud:
 - Se abre de 1♦ con 4 o 5 cartas en los dos palos
 - Se abre de 1♣ con 3 cartas en los dos palos



Ejemplos de manos para practicar aperturas:

Mano 1	Mano 2	Mano 3	Mano 4
♠ A Q	♠ A K 10 7	♠ 9 8 3	♠ Q J 9
♥ 7 5 3	♥ A 10 8	♥ A Q J 2	♥ A K 3
♦ K J 10 6 3	♦ 9 7	♦ A J 10	♦ 9 8 6 2
♣ K J 8	♣ Q 8 7 5	♣ 10 8 3	♣ A K Q 9
1 ♦	1 ♣	1 ♣	1 ♦

Respuesta a la apertura de 1m:

La pareja del abridor (el respondedor), tiene que responder obligatoriamente siempre que tenga **6 o más Puntos de Honor** ya que el abridor puede tener hasta 20 PH y llegar a manga.

Tiene preferencia responder 1 Mayor (1♥ o 1♠) y esta voz promete 4 cartas en el palo (puede tener más).

Con 4 cartas a ♥ y 4 cartas a ♠, se nombra primero el ♥.

Como la voz de 1♥ / 1♠ es ilimitada (promete 6 PH pero puede tener más), el abridor no puede pasar. Se dice que es una voz “**forcing**” o “**impasable**”.

Ejemplos en clase:

Nuestro compañero abrió la subasta con 1♦. ¿Qué debemos responder con cada una de las siguientes manos?

Mano 1	Mano 2	Mano 3	Mano 4
♠ A Q 7	♠ A K Q J	♠ A K Q 8	♠ Q
♥ 9 8 5 4	♥ 6 5 3	♥ 9 7 6 2	♥ A 10 8 7
♦ K J 8	♦ K 10 7	♦ 8 3	♦ J 9 8 6 5 4
♣ 5 3 2	♣ 7 5 4	♣ J 7	♣ 9 3
1 ♥	1 ♠	1 ♥	1 ♥



Segunda voz del abridor (redeclaración)

El abridor dará apoyo al palo mayor que ha cantado el respondedor con 4 cartas (no puede tener 5 ya que habría abierto de 1M).

Mostrará su apoyo en el nivel que corresponda a la fuerza de su mano (2, 3 o 4 M) dependiendo de la zona de puntos (mínima 12-15, intermedia 16-18, máxima 19-20 PHD).

Como ya se ha establecido el triunfo, el abridor puede contar ahora los puntos de Distribución.

<u>Abridor</u>	<u>Respondedor</u>
1♣ / 1♦ 12-20 PH	1♥ / 1♠ 6 + PH y 4+ cartas
2♥ / ♠ 12-15 PHD (mínima)	
3♥ / ♠ 16-18 PHD (intermedia)	
4♥ / ♠ 19-21 PHD (máxima)	

Ejemplos en clase:

Abrimos la subasta con 1♦ y nuestro compañero subastó 1♠. ¿Qué debemos redeclarar con cada una de las siguientes manos?

Mano 1	Mano 2	Mano 3	Mano 4
♠ A Q 7 3	♠ 10 7 6 2	♠ A K Q 8	♠ K 9 8 6
♥ 9 8 5	♥ A	♥ K 9 6 2	♥ A K
♦ K J 8 7	♦ K 10 9 7	♦ 9 8 4 3	♦ A K 9 8 6
♣ A 3	♣ A K J 9	♣ 8	♣ 9
2 ♠	3 ♠	2 ♠	4 ♠

Defensa: recordatorio: la salida inicial contra un contrato a palo puede hacerse con una secuencia de dos cartas. Si no hay secuencia, de la carta pequeña del palo más largo.



Práctica: jugamos manos de la 7 a la 12:

Mano 7	♠ AKQJ ♥ K96 ♦ 85 ♣ KQJ6		Comentarios mano: Subasta 1♣-1♠-4♠ Salida de ♥Q. Solo se pierden 2♦, fallando uno en el muerto									
♠ 93 ♥ QJ107 ♦ Q743 ♣ 975	<table border="1" style="margin: auto;"> <tr><td></td><td>N</td><td></td></tr> <tr><td>O</td><td></td><td>E</td></tr> <tr><td></td><td>S</td><td></td></tr> </table>			N		O		E		S		♠ 1087 ♥ 8432 ♦ AK102 ♣ 102
	N											
O		E										
	S											
19 5 7 9	♠ 6542 ♥ A5 ♦ J96 ♣ A843											

Mano 8	♠ AKQ ♥ K875 ♦ AQJ92 ♣ 6		Comentarios mano: Subasta 1♦-1♥-4♥ (21PHD), Salida de A♣, no es el palo más largo pero es una secuencia y estamos jugando a palo. El declarante falla el segundo ♣ y arrastra solo 2 veces. Con los ♦y ♠ podrá descartar los otros ♣									
♠ J852 ♥ QJ9 ♦ 654 ♣ AK3	<table border="1" style="margin: auto;"> <tr><td></td><td>N</td><td></td></tr> <tr><td>O</td><td></td><td>E</td></tr> <tr><td></td><td>S</td><td></td></tr> </table>			N		O		E		S		♠ 10643 ♥ 63 ♦ 1073 ♣ Q1095
	N											
O		E										
	S											
19 11 2 8	♠ 97 ♥ A1042 ♦ K8 ♣ J8742											



Mano 9	♠ AQ43 ♥ 64 ♦ 85 ♣ AQJ62		Comentarios mano: Subasta 1♣-1♠-2♠ (15PHD), Salida ♥ A. Pasan 2♥ y 2♦ si el oponente cambia a ♦. Si sigue con otro palo que no sea ♦ se hacen 10 bazas (jugando sobre el ♣ si primero se juega la K antes de acabar de arrastrar)									
♠ 962 ♥ AKQ ♦ Q96 ♣ 10987	<table border="1" style="margin: auto;"> <tr><td></td><td>N</td><td></td></tr> <tr><td>O</td><td></td><td>E</td></tr> <tr><td></td><td>S</td><td></td></tr> </table>			N		O		E		S		♠ 108 ♥ J8752 ♦ AKJ ♣ 543
	N											
O		E										
	S											
13 11 9 7	♠ KJ75 ♥ 1093 ♦ 107432 ♣ K											

Mano 10	♠ Q98 ♥ AQJ5 ♦ KQJ ♣ A52		Comentarios mano: Subasta 1♣-1♥-4♥ Salida Q ♣. Ganar con el A o K de ♣ y arrastrar. Afirmar el ♦ y el ♠.									
♠ K74 ♥ 1084 ♦ A4 ♣ QJ1064	<table border="1" style="margin: auto;"> <tr><td></td><td>N</td><td></td></tr> <tr><td>O</td><td></td><td>E</td></tr> <tr><td></td><td>S</td><td></td></tr> </table>			N		O		E		S		♠ A632 ♥ 93 ♦ 10532 ♣ 983
	N											
O		E										
	S											
19 10 4 7	♠ J105 ♥ K762 ♦ 9876 ♣ K7											



Mano 11 Dador S	♠ AKQ5 ♥ A ♦ KQJ ♣ 98743		Comentarios mano: Subasta 1♣-1♠-4♠ (20 PHD) Salida ♥ 10 (alta de secuencia) Hay que fallar un ♥ en el muerto. Se pierden dos ♣ y el A de ♦.
♠ 98 ♥ 109876 ♦ A543 ♣ 102		♠ 102 ♥ Q543 ♦ 1082 ♣ AKQ6	
19 4 11 6	♠ J7643 ♥ KJ2 ♦ 976 ♣ J5		

Mano 12 Dador O	♠ J876 ♥ 754 ♦ KQJ10 ♣ AK		Comentarios mano: Subasta 1♦-1♠-2♠ (15 PHD)-3♠ (12 PHD)-4♠ (llegan a manga) Salida ♥ K (alta de secuencia) Arrastrar y jugar a promocionar el ♦.
♠ 105 ♥ KQJ8 ♦ A64 ♣ 9543		♠ 92 ♥ A10932 ♦ 532 ♣ QJ10	
14 10 7 9	♠ AKQ43 ♥ 6 ♦ 987 ♣ 8762		



Curso 2- Clase 2: Apertura 1m y respuestas Cuestionario

1. Indica de qué debemos abrir con cada una de las siguientes manos:

<u>Mano 1</u>	<u>Mano 2</u>	<u>Mano 3</u>	<u>Mano 4</u>
♠ A Q	♠ 9 7	♠ A Q J 2	♠ K J 9 6
♥ 7 3	♥ A 10 8	♥ 9 8 6	♥ A 10 7 2
♦ K J 10 6	♦ A K 10 7	♦ 10 8 3	♦ A 9 8
♣ K J 8 6 5	♣ Q J 7 5	♣ A K 10	♣ 9 5

2. Nuestro compañero abrió la subasta con 1♦. ¿Qué debemos responder con cada una de las siguientes manos?

<u>Mano 1</u>	<u>Mano 2</u>	<u>Mano 3</u>	<u>Mano 4</u>
♠ A Q 7 5	♠ A K Q J	♠ 9 7 5 4 2	♠ Q 6 4 2
♥ 9 8 5 4	♥ 6 5 3 2	♥ A K Q	♥ A 8 7
♦ K J 8 7	♦ K 10 7	♦ 8 3 2	♦ J 9 8 6 5
♣ 5	♣ 7 5	♣ J 7	♣ 9

3. Los oponentes van a jugar el contrato de 3♥. Indica la carta de la que debes salir en cada una de las siguientes manos:

<u>Mano 1</u>	<u>Mano 2</u>	<u>Mano 3</u>
♠ 7 6 5	♠ 9 5 2	♠ K J 7 3
♥ 10 3 2	♥ J 8	♥ Q 10 8
♦ J 10 9 7	♦ K Q 9 3 2	♦ A 8 2
♣ 10 7 5	♣ 8 7 3	♣ 9 7 2



C2- 03: Apertura 1m y respuestas (II)

Objetivo de la clase: practicar las aperturas de 1m. Primera voz del respondedor con palo mayor 4º y redeclaración del abridor con apoyo

Contenido trabajado: apertura de 1♣ o 1♦ con criterio del mejor menor. Respuestas de 1M y redeclaración abridor con apoyo. Subasta forcing o impasable



Resumen teórico:

Refuerzo de conceptos de la clase anterior (ningún contenido nuevo):

- Apertura de 1♣ o 1♦
- Respuesta a la apertura de 1m
- Segunda voz del abridor (redeclaración)



Práctica: jugamos manos de la 13 a la 18:

<p>Mano 13</p> <p>Dador N</p>	<p>♠ A109 ♥ 8765 ♦ AJ95 ♣ A4</p>		<p>Comentarios mano:</p> <p>Subasta 1♦ - 1♥ - 2♥ - PASO</p> <p>Salida ♣ K</p> <p>Arrastrar solo dos veces.</p>
<p>♠ J63 ♥ J32 ♦ K43 ♣ KQ96</p>	<div style="border: 1px solid black; padding: 10px; width: 60px; margin: 0 auto;"> <p style="margin: 0;">N</p> <p style="margin: 0;">O E</p> <p style="margin: 0;">S</p> </div>	<p>♠ KQ2 ♥ Q9 ♦ 872 ♣ J8732</p>	
<p>13</p> <p>10 8</p> <p>9</p>	<p>♠ 8754 ♥ AK104 ♦ Q106 ♣ 105</p>		



Mano 14 Dador E	♠ A109 ♥ 8765 ♦ AK1092 ♣ A		Comentarios mano: Subasta 1♦ - 1♥ - 3♥ (15 PH + 2D) - 4♥ (8 PH + 1D)
♠ J643 ♥ 1032 ♦ Q5 ♣ KQ62	<div style="border: 1px solid black; padding: 5px; width: 60px; margin: 0 auto;"> <p style="margin: 0;">N</p> <p style="margin: 0;">O E</p> <p style="margin: 0;">S</p> </div>	♠ KQ2 ♥ QJ ♦ 43 ♣ J108754	Salida ♣K. Arrastrar dos veces y jugar sobre el ♦
15 8 9 8	♠ 875 ♥ AK94 ♦ J876 ♣ 93		

Mano 15 Dador S	♠ A109 ♥ QJ76 ♦ AK1092 ♣ A		Comentarios mano: Subasta 1♦ - 1♥ - 4♥ (18 PH + 2D)
♠ J643 ♥ 1032 ♦ Q54 ♣ KQ6	<div style="border: 1px solid black; padding: 5px; width: 60px; margin: 0 auto;"> <p style="margin: 0;">N</p> <p style="margin: 0;">O E</p> <p style="margin: 0;">S</p> </div>	♠ KQ2 ♥ 85 ♦ J ♣ J875432	Salida ♣K. Arrastrar 3 veces y jugar sobre el ♦.
18 8 7 7	♠ 875 ♥ AK94 ♦ 8763 ♣ 109		



Mano 16 Dador O	♠ KQ74 ♥ 1093 ♦ A7 ♣ AJ87		Comentarios mano: Subasta 1♣ - 1♠ - 2♠ - PASO Salida ♥A									
♠ 62 ♥ AKQ7 ♦ Q53 ♣ 10943	<table border="1"> <tr><td></td><td>N</td><td></td></tr> <tr><td>O</td><td></td><td>E</td></tr> <tr><td></td><td>S</td><td></td></tr> </table>		N		O		E		S		♠ 853 ♥ J42 ♦ J1042 ♣ KQ2	
	N											
O		E										
	S											
14 11 7 8	♠ AJ109 ♥ 865 ♦ K986 ♣ 65											

Mano 17 Dador N	♠ AK4 ♥ A876 ♦ KQJ ♣ Q86		Comentarios mano: Subasta 1♣ - 1♥ - 4♥ Salida ♣ A									
♠ 832 ♥ J5 ♦ 7652 ♣ AK32	<table border="1"> <tr><td></td><td>N</td><td></td></tr> <tr><td>O</td><td></td><td>E</td></tr> <tr><td></td><td>S</td><td></td></tr> </table>		N		O		E		S		♠ QJ109 ♥ 1092 ♦ 109 ♣ J1054	
	N											
O		E										
	S											
19 8 4 9	♠ 765 ♥ KQ43 ♦ A843 ♣ 97											



<p>Mano 18</p> <p>Dador E</p>	<p>♠ AJ1096 ♥ Q86 ♦ K986 ♣ K</p>		<p>Comentarios mano:</p> <p>Subasta 1♣ - 1♠ - 2♠ - 4♠</p> <p>Salida ♣ 10</p>									
<p>♠ 2 ♥ K752 ♦ 532 ♣ 109543</p>	<table border="1" style="margin: auto;"> <tr><td></td><td>N</td><td></td></tr> <tr><td>O</td><td></td><td>E</td></tr> <tr><td></td><td>S</td><td></td></tr> </table>			N		O		E		S		<p>♠ 853 ♥ AJ4 ♦ QJ104 ♣ Q62</p>
	N											
O		E										
	S											
<p>13</p> <p>3 10</p> <p>14</p>	<p>♠ KQ74 ♥ 1093 ♦ A7 ♣ AJ87</p>											



Curso 2 - Clase 3 Apertura 1m y respuestas (II) Cuestionario

1. Indica de qué debemos abrir con cada una de las siguientes manos:

<u>Mano 1</u>	<u>Mano 2</u>	<u>Mano 3</u>	<u>Mano 4</u>
♠ A Q 8 7	♠ A Q 5 4	♠ A	♠ A Q
♥ A Q 8 7	♥ A Q 5 4	♥ A 4	♥ A 7 2
♦ 9 6 3	♦ 10 7	♦ 10 9 8 5 3	♦ 9 8 7 5
♣ 6 5	♣ 8 7 5	♣ K Q 8 5 3	♣ K Q 9 5

2. Nuestro compañero abrió la subasta con 1♦. ¿Qué debemos responder con cada una de las siguientes manos?

<u>Mano 1</u>	<u>Mano 2</u>	<u>Mano 3</u>	<u>Mano 4</u>
♠ A Q 9 7 5	♠ A K Q J	♠ 9 7 5 4	♠ 8 7 6 4
♥ J 8 7	♥ 9 6 5 3 2	♥ 8 6 3 2	♥ A K Q
♦ 9 8 5 4 3	♦ K 10 7 5	♦ A Q 8 7 3	♦ A K Q J
♣ -	♣ -	♣ -	♣ 9 5

3. Hemos abierto la subasta con 1♦. Nuestro compañero nos respondió 1♠. ¿Qué debemos redeclarar con cada una de las siguientes manos?

<u>Mano 1</u>	<u>Mano 2</u>	<u>Mano 3</u>
♠ K J 7 3	♠ A 9 5 2	♠ A Q 7 6
♥ 10 3 2	♥ K Q	♥ Q J 10
♦ A 8 7 4	♦ K Q J 9 3	♦ A K J 10
♣ A 5	♣ 8 7	♣ Q 2



C2 - 04 Apertura 1m y respuestas (III). Impás y expás

Objetivo de la clase: practicar las aperturas de 1m. La redeclaración de 1 Mayor por el abridor sin fit en el Mayor del respondedor. Introducir el concepto de impás y expás.

Contenido trabajado: redeclaración abridor SIN apoyo (con 4 Pics). Segunda voz del respondedor según su zona de puntos. Impás simple. Tenaza. Expás.



Resumen teórico:

Recordatorio de clases anteriores:

- Apertura de 1 ♣ o 1 ♦
- Respuesta a la apertura de 1m
- Segunda voz del abridor (redeclaración)

NUEVO: Redeclaración del abridor SIN apoyo a ♥ (con 4 Pics).

Si el respondedor ha subastado 1♥ y el abridor no tiene 4 cartas a ♥, pero tiene 4 cartas en el palo de ♠ debe subastarlo a nivel de 1.

El respondedor dará apoyo a ♠ con 4 cartas, subastando según su zona de puntos:

<u>Abridor</u>	<u>Respondedor</u>	<u>Zona de puntos respondedor</u>
1 ♣ / 1 ♦ 12-20 PH	1 ♥ 6 + PH y 4+ cartas	
1 ♠ 12-20 PH	2 ♠ 6-10 PHD	MÍNIMA
	3 ♠ 11-12 PHD	INTERMEDIA/INVITATIVA
	4 ♠ 13-15 PHD	MANGA SEGURA



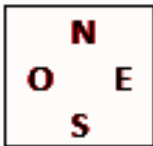
NUEVO: Técnicas de carteo:

Impás. El impás es una técnica de carteo para conseguir hacer bazas potenciales (no seguras). Se necesita tener una “tenaza” y jugar desde el jugador que no tiene la tenaza. Una tenaza son dos cartas de honor no consecutivas, el objetivo del impás es hacernos las dos bazas.

Si nos falta un Honor en un palo, la probabilidad que lo tenga el jugador contrario de delante de la tenaza es el 50%. Así pues, el impás no asegura ganar la baza extra, nos saldrá el 50% de las veces. Si no lo probamos, seguro que perdemos el Honor que nos falta.

Ejemplos en clase:

♠ A Q 4



♠ 9 6 3

♥ A Q J 10



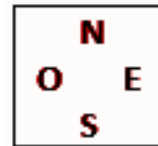
♥ 4 2

♦ A K J



♦ 6 4 3

♣ J 10 9



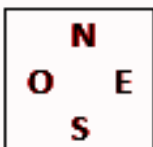
♣ A Q 5

Expás: Si lo que nos falta de un palo es el As pero tenemos el K, podemos probar un Expás. Si el As está detrás del K, no saldrá el expás y perderemos la baza, pero si el As está delante del K, nos lo haremos.

Como en el impás, hay un 50% de posibilidades que nos salga bien la jugada, pero si no lo probamos (o salimos del K) seguro que perdemos la baza.

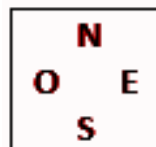
Ejemplos en clase:

♠ K 4



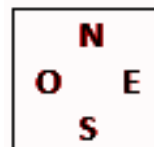
♠ 9 6

♥ K 10 7 2



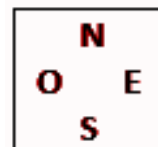
♥ 4 2

♦ 9 6 5



♦ K 4 3

♣ K Q 7 3



♣ 8 5 2



Práctica: jugamos manos de la 19 a la 24:

Mano 19	♠ KJ95 ♥ A654 ♦ 42 ♣ 832		Comentarios mano: Subasta 1♣ - 1♥ - 1♠ - 2♣ (zona mínima de puntos del respondedor) - PASO (zona mínima de puntos del abridor) Salida ♥ K Arrastrar y probar el impás a ♦									
♠ 32 ♥ KQJ9 ♦ 108765 ♣ K9	<table border="1" style="margin: auto;"> <tr><td></td><td>N</td><td></td></tr> <tr><td>O</td><td></td><td>E</td></tr> <tr><td></td><td>S</td><td></td></tr> </table>			N		O		E		S		♠ 1087 ♥ 107 ♦ KJ93 ♣ AJ106
	N											
O		E										
	S											
8 9 9 14	♠ AQ64 ♥ 832 ♦ AQ ♣ Q754											

Mano 20	♠ KJ93 ♥ A762 ♦ 93 ♣ KQ8		Comentarios mano: Subasta 1♣ - 1♠ - 2♠ - 4♣ Salida ♥ Q Probar expás a ♦									
♠ 742 ♥ QJ105 ♦ Q107 ♣ J54	<table border="1" style="margin: auto;"> <tr><td></td><td>N</td><td></td></tr> <tr><td>O</td><td></td><td>E</td></tr> <tr><td></td><td>S</td><td></td></tr> </table>			N		O		E		S		♠ 86 ♥ K8 ♦ AJ862 ♣ 10962
	N											
O		E										
	S											
13 6 8 13	♠ AQ105 ♥ 943 ♦ K54 ♣ A73											



Mano 21 Dador N	♠ K1094 ♥ AKJ3 ♦ 632 ♣ K2		Comentarios mano: Subasta 1♦ - 1♥ (con 4-4 a M cantamos primero el Corazón) - 2♥ (aunque tenga 4 cartas a pic, S debe priorizar el apoyo a corazón) - Paso Salida ♦ K Probar expás a ♣
♠ 653 ♥ 105 ♦ KQ109 ♣ A963		♠ A2 ♥ 982 ♦ J75 ♣ QJ1084	
14 9 8 9	♠ QJ87 ♥ Q764 ♦ A84 ♣ 75		

Mano 22 Dador E	♠ J1097 ♥ A532 ♦ K86 ♣ AQ		Comentarios mano: Subasta 1♣ - 1♥ - 1♠ - 4♠ Salida ♦ J Probar el impás a ♣
♠ 532 ♥ K4 ♦ J1097 ♣ K1032		♠ 64 ♥ QJ109 ♦ Q42 ♣ J654	
14 7 6 13	♠ AKQ8 ♥ 876 ♦ A53 ♣ 987		



Mano 23	♠ KQ54 ♥ AJ963 ♦ Q7 ♣ 76		Comentarios mano: Subasta 1♣ - 1♥ - 1♠ - 4♠ (13-15 PHD, zona de puntos del respondedor que asegura la manga) Salida ♣K Arrastrar y probar impás a ♥ saliendo de Q para poder repetirlo. Si sale el impás, el 5º corazón dará descarte para una de las perdedoras a ♣ o ♦.			
Dador S	<table border="1" style="margin: auto;"> <tr><td style="text-align: center;">N</td></tr> <tr><td style="text-align: center;">O E</td></tr> <tr><td style="text-align: center;">S</td></tr> </table>	N		O E	S	♠ 1032 ♥ 42 ♦ AK1064 ♣ 1082
N						
O E						
S						
♠ 86 ♥ K75 ♦ 9852 ♣ KQJ9						
12 9 7 12	♠ AJ97 ♥ Q108 ♦ J3 ♣ A543					

Mano 24	♠ QJ75 ♥ A763 ♦ QJ103 ♣ 2		Comentarios mano: Subasta 1♦ - 1♥ (con 4-4 cantamos el ♥) - 1♠ - 3♠ (11 PHD, invitamos a manga) - 4♠ (llegamos a manga) Salida ♣Q Sacar el As de ♠ enseguida. Acabar de arrastrar y probar el impás a ♦			
Dador O	<table border="1" style="margin: auto;"> <tr><td style="text-align: center;">N</td></tr> <tr><td style="text-align: center;">O E</td></tr> <tr><td style="text-align: center;">S</td></tr> </table>	N		O E	S	♠ 62 ♥ KQJ ♦ K2 ♣ 876543
N						
O E						
S						
♠ A84 ♥ 10982 ♦ 87 ♣ QJ109						
10 7 9 14	♠ K1093 ♥ 54 ♦ A9654 ♣ AK					



Curso 2 - Clase 4 Apertura 1m y respuestas (III). Impás. Cuestionario

1. Indica de qué debemos abrir con cada una de las siguientes manos:

<u>Mano 1</u>	<u>Mano 2</u>	<u>Mano 3</u>	<u>Mano 4</u>
♠ AK	♠ AK54	♠ A63	♠ AQ
♥ AQ987	♥ A432	♥ AJ	♥ 2
♦ 963	♦ AK	♦ 10985	♦ 98753
♣ 963	♣ 875	♣ AKQJ	♣ AKQ95

2. Hemos abierto la subasta con 1♦. Nuestro compañero nos respondió 1♥ ¿Qué debemos declarar con cada una de las siguientes manos?

<u>Mano 1</u>	<u>Mano 2</u>	<u>Mano 3</u>
♠ KJ73	♠ KQ93	♠ AQ76
♥ 1032	♥ A532	♥ 107
♦ A874	♦ KQ107	♦ AJ1086
♣ A5	♣ A	♣ Q2

3. En cada uno de estos palos. ¿de qué carta deberíamos salir para probar el impás al K?

	♠	♥	♦	♣
Muerto (Norte)	A 7 5 3	Q 8 5 2	A Q J	A J 10
Declarante (Sur)	Q J 10 9	A J 10 5	7 5 4	Q 7 4



C2 - 05 Redeclaración ST tras apertura 1m

Objetivo de la clase: conocer todas las subastas con mano regular de 12-20 PH sin palo mayor rico. Subasta de 1ST y 2ST como redeclaración del abridor de 1m. Salidas de secuencia interna.

Contenido trabajado: mano regular, apertura 1m, respuesta 1M, redeclaración 1ST y 2ST. Salidas de secuencia interna.



Resumen teórico:

Recordatorio de clases anteriores:

- Apertura de 1 ♣ o 1 ♦
- Respuesta 1M a la apertura de 1m
- Redeclaración de abridor con apoyo al M
- Redeclaración de abridor sin apoyo, con 4 ♠
- Apertura de 1ST: recordamos criterios: 15-17 PH y mano regular sin 5 ♥ ni 5 ♠
- Mano regular: posibles distribuciones 4-3-3-3, 4-4-3-2, 5-3-3-2

NUEVO: Redeclaración a ST del abridor de 1 ♣ / 1 ♦

Tras la apertura de 1 ♣ / 1 ♦ y la subasta de 1♥ / 1 ♠ del reponedor, si el abridor no tiene apoyo ni tiene 4 cartas a ♠ y tiene una mano regular, subastará Sin Triunfo al nivel que corresponda según su zona de puntos:

<u>Abridor</u>	<u>Respondedor</u>
1 ♣ / 1 ♦ 12-20 PH	1♥ / 1♠ 6 + PH y 4+ cartas
1 ST 12-14 PH mano regular sin apoyo	
2ST 18-19 PH mano regular sin apoyo	

Importante: La zona de 15-17 PH no entra en esta subasta ya que con una mano regular y esta zona de puntos, el abridor habría abierto de 1ST.

Podemos comentar que con 20-21 PH la subasta se abre directamente de 2ST.

No entramos en el detalle de las segundas voces del respondedor. Comentar que se puede repetir palo con palo 6º y escoger el nivel del contrato (a palo o ST) según los puntos.



Esquema de subasta del abridor con mano equilibrada sin 5 cartas a ♥ ni ♠:

12	13	14	15	16	17	18	19	20	21
Abro de 1♣/♦ y redeclaro 1ST			Abro de 1ST			Abro de 1♣/♦ y redeclaro 2ST		Abro de 2ST	

Defensa: salidas con secuencia interna o secuencia interrumpida

Recordamos salidas a ST:

- A Sin Triunfo se sale del palo más largo (en igualdad, del mejor)
- Si se tiene secuencia (al menos tres cartas consecutivas encabezadas por un honor) de la mayor de la secuencia (AKQ, KQJ, QJ10, J109).
- Si no hay secuencia en el palo más largo y fuerte, se sale de la cuarta del palo (KJ85, QJ43, AJ95).

NUEVO: Secuencia interna o secuencia interrumpida: Si tenemos una secuencia de 3 cartas con un honor superior, se llama secuencia interna o secuencia interrumpida. En este caso, se sale también del honor mayor de la secuencia (AQJ10, KJ109, Q1098, AKJ, KQ10, etc).

Ejemplos en clase: marcamos la carta de salida con diferentes casos:

- **AKQ75**
- **KQJ7**
- **KJ85,**
- **QJ43,**
- **AJ95**
- **KQ104**
- **AKJ8**
- **AQJ10**
- **KJ109**
- **Q1098**



Práctica: jugamos manos de la 25 a la 30

<p>Mano 25</p> <p>Dador N</p>	<p>♠ 9763 ♥ Q106 ♦ J109 ♣ KQ9</p>		<p>Comentarios mano:</p> <p>Subasta 1♦ - 1♠ - 1 ST (12-14 PH con mano regular y sin apoyo) - PASO (no llegamos a manga)</p> <p>Salida ♣ 3</p> <p>Bazas ganadoras: 4 (0♠,0♥,1♦,3♣)</p> <p>Ganamos la 1ª baza en el muerto ♣Q y jugamos la ♦J haciendo impás.</p>
<p>♠ A42 ♥ A87 ♦ 76 ♣ J8432</p>		<p>♠ QJ108 ♥ KJ53 ♦ K43 ♣ 107</p>	
<p>8</p> <p>9 10</p> <p>13</p>	<p>♠ K5 ♥ 942 ♦ AQ852 ♣ A65</p>		


<p>Mano 26</p> <p>Dador E</p>	<p>♠ 652 ♥ A943 ♦ 1054 ♣ AKQ</p>		<p>Comentarios mano:</p> <p>Subasta 1♦ - 1♥ - 1 ST (12-14 PH con mano regular y sin apoyo) - 3 ST (llegamos a 25 PH. manga)</p> <p>Salida ♠ J secuencia interna o interrumpida</p> <p>Bazas ganadoras: 5 (0♠,1♥,1♦,3♣)</p> <p>Gana Sur la 1ª baza con la ♠Q, entramos al muerto para jugar el ♦10 haciendo impás a diamante, si capturamos el ♦K, haremos 9 bazas.</p>
<p>♠ AJ109 ♥ Q6 ♦ 8732 ♣ 1076</p>		<p>♠ 743 ♥ KJ105 ♦ K6 ♣ 9832</p>	
<p>13</p> <p>7 7</p> <p>13</p>	<p>♠ KQ8 ♥ 872 ♦ AQJ9 ♣ J54</p>		



Mano 27	♠ 764 ♥ KQJ10 ♦ 1083 ♣ K85		Comentarios mano: Subasta 1♣ - 1♥ - 2ST (18-19 PH mano regular y sin apoyo) - 3ST (llegamos a manga) Salida ♠ 10
Dador S			
♠ Q10983 ♥ A75 ♦ Q972 ♣ 6		♠ J52 ♥ 982 ♦ K54 ♣ J742	Bazas ganadoras: 6 (2♠, 0♥, 1♦, 3♣) Promocionar bazas a ♥ haciendo saltar el As. Probar el impás al J de ♣
9 8 5 18	♠ AK ♥ 643 ♦ AJ6 ♣ AQ1093		

Mano 28	♠ Q42 ♥ K842 ♦ 1084 ♣ KJ2		Comentarios mano: Subasta 1♦ - 1♥ - 1 ST (12-14 PH con mano regular y sin apoyo) - PASO (no llegamos a manga) Salida ♠ J
Dador O			
♠ J1093 ♥ A75 ♦ J93 ♣ Q74		♠ A86 ♥ 10963 ♦ KQ6 ♣ 1096	Bazas ganadoras: 3 (0♠, 0♥, 1♦, 2♣) Por la salida hacemos baza en picas. 2 bazas potenciales en corazón, y probaremos el impás a la ♣Q, si sale y el palo de trébol está repartido 3/3 como es el caso, se generan dos bazas más.
9 8 9 14	♠ K75 ♥ QJ ♦ A752 ♣ A853		



Mano 29 Dador N	♠ 76 ♥ A974 ♦ A73 ♣ AQ104		Comentarios mano: Subasta 1♣ - 1♠ - 1 ST (12-14 PH con mano regular y sin apoyo) - 2♠ (palo 6 cartas, ligado seguro, 6-10 PHD) Salida ♥K. A♥ y jugar ♠ desde el muerto hacia la Q. Impás a trébol empezando por la J
♠ J2 ♥ KQJ5 ♦ 1098 ♣ K532		♠ K109 ♥ 10863 ♦ KQJ4 ♣ 96	
14 10 9 7	♠ AQ8543 ♥ 2 ♦ 652 ♣ J87		

Mano 30 Dador E	♠ J1043 ♥ 864 ♦ K102 ♣ A96		Comentarios mano: Subasta 1♦ - 1♠ - 2 ST (18-19 PH con mano regular y sin apoyo) - 3ST (llegamos a manga) Salida ♥J E-O se hacen las 4 primeras bazas, El declarante tiene que descartar cartas a ♦ (ni a ♠ ni a ♣ que son bazas seguras)
♠ 9762 ♥ AJ109 ♦ J3 ♣ 754		♠ 85 ♥ KQ32 ♦ Q875 ♣ 1032	
8 6 7 19	♠ AKQ ♥ 75 ♦ A964 ♣ KQJ8		



C2 - 05 Redeclaración ST tras apertura de 1m Cuestionario

1. Indica de qué debemos abrir con cada una de las siguientes manos:

<u>Mano 1</u>	<u>Mano 2</u>	<u>Mano 3</u>	<u>Mano 4</u>
♠ AK7	♠ 854	♠ A653	♠ AQ
♥ AQ8	♥ A94	♥ A4	♥ 762
♦ 963	♦ AK6	♦ 1098	♦ K8753
♣ AQ73	♣ K875	♣ AKQJ	♣ A95

2. En cada una de las manos anteriores, tras abrir la subasta, el respondedor declaró 1♠. ¿Cuál sería tu segunda voz?

<u>Mano 1</u>	<u>Mano 2</u>	<u>Mano 3</u>	<u>Mano 4</u>
---------------	---------------	---------------	---------------

3. Los oponentes van a jugar 3ST. La subasta fue (1♣-1♥-1ST-3ST). Te toca realizar la salida inicial. Elige el palo y la carta en cada una de las manos siguientes:

<u>Mano 1</u>	<u>Mano 2</u>	<u>Mano 3</u>	<u>Mano 4</u>
♠ AJ1097	♠ Q983	♠ 975	♠ Q1098
♥ 94	♥ AQ42	♥ 84	♥ AKQ
♦ J87	♦ 75	♦ AQJ103	♦ 9875
♣ 965	♣ Q64	♣ QJ10	♣ 73



C2 - 06 Respuestas ST sobre 1M / 1m

Objetivo de la clase: primera voz de ST del respondedor sin apoyo a la aperturas de M o sin 4 cartas a M tras la apertura de 1m

Contenido trabajado: zona de puntos del respondedor, zona de puntos de abridor, respuestas sin apoyo a la apertura de 1M, respuestas ST tras apertura 1m. Carteo: impás repetido



Resumen teórico:

Recordatorio de clases anteriores:

- Apertura de 1M y apoyos 2, 3 4
- Apertura de 1 ♣ o 1 ♦ y respuesta con 4 cartas a M

NUEVO: Respuesta de Sin Triunfo tras la apertura de 1M o 1m

El respondedor, - sin apoyo en el Mayor subastado por el abridor, o si éste abrió de un menor y no se tienen cuatro cartas en un Mayor-, puede subastar Sin Triunfo al nivel que corresponda según su zona de puntos.

<u>Abridor</u>	<u>Respondedor</u>	<u>Zona de puntos del respondedor</u>
1 ♣ / 1 ♦ 12-20 PH	1 ST 6-10 PH sin 4 cartas a M	MÍNIMA
	2ST 11-12 PH sin 4 cartas a M	MEDIA / INVITATIVA
	3 ST 13-15 PH sin 4 cartas a M	MANGA SEGURA

<u>Abridor</u>	<u>Respondedor</u>	<u>Zona de puntos del respondedor</u>
1 ♥ / 1 ♠ 12-20 PH	1 ST 6-10 PH sin 3 cartas de apoyo	MÍNIMA
	2ST 11-12 PH sin 3 cartas de apoyo	MEDIA / INVITATIVA
	3 ST 13 15 PH sin 3 cartas de apoyo	MANGA SEGURA



Dos observaciones importantes:

- LA RESPUESTA DE ST A 1 ♣ / 1 ♦ NIEGA 4 CARTAS EN UN MAYOR
- LA RESPUESTA DE 1ST NO GARANTIZA UNA MANO EQUILIBRADA

Ejemplos en clase: ¿qué respondemos con estas manos?

Tras apertura de 1 ♠

Mano 1	Mano 2	Mano 3	Mano 4
♠ A Q	♠ A K	♠ 9 8 3	♠ Q J
♥ 7 5 3	♥ 10 8 4 2	♥ A Q J 2	♥ 6 4 3
♦ K J 10 6	♦ 9 7 5	♦ J 10 7	♦ A K J 9
♣ K J 8 3	♣ 10 8 7 5	♣ 10 8 3	♣ 6 5 4 3
3 ST	1 ST	2 ♠	2 ST

Tras apertura de 1 ♦

Mano 1	Mano 2	Mano 3	Mano 4
♠ A Q	♠ A K	♠ 9 8 3	♠ Q J
♥ 7 5 3	♥ 10 8 4 2	♥ A Q J	♥ 6 4 3
♦ K J 10 6	♦ 9 7 5	♦ J 10 7	♦ A K J 9
♣ K J 8 3	♣ 10 8 7 5	♣ 10 8 3 2	♣ 6 5 4 3
3 ST	1 ♥	1 ST	2 ST



NUEVO: redeclaración del abridor:

La segunda voz del abridor después de una subasta de ST del respondedor dependerá de la distribución de su mano y de la zona de puntos.

<u>Abridor</u>	<u>Respondedor</u>
1 ♣ / 1 ♦ 12-20 PH	1 ST 6-10 PH sin 4 cartas a M
PASO 12-14 PH MÍNIMA	
3 ST 18-19 PH MÁXIMA	

*NOTA: la zona **MEDIA** del abridor con mano regular, de 15-17 PH no entra en esta secuencia de subasta ya que se habría abierto la mano de 1ST.

<u>Abridor</u>	<u>Respondedor</u>
1 ♣ / 1 ♦ 12-20 PH	2ST 11-12 PH sin 4 cartas a M
PASO 12-13 PH MÍNIMA	
3 ST 14+ PH MÁXIMA	

<u>Abridor</u>	<u>Respondedor</u>
1 ♥ / 1 ♠ 12-20 PH	1 ST 6-10 PH sin 3 cartas de apoyo (la mano puede no ser regular)
PASO 12-13 PH MÍNIMA	
2 ST 16-18 PH MEDIA	
3 ST 19-20 PH MÁXIMA	

<u>Abridor</u>	<u>Respondedor</u>
1 ♥ / 1 ♠ 12-20 PH	2 ST 11-12 PH sin 3 cartas de apoyo
PASO 12-13 PH MÍNIMA	
3 ST 14+ PH MÁXIMA	

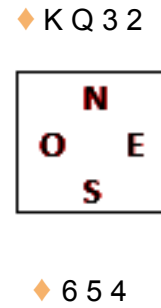
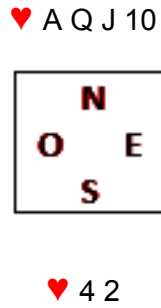
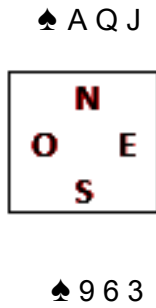
Si la mano del declarante es irregular, podrá declarar su segundo palo o repetir el palo de apertura. Lo veremos en cursos posteriores.



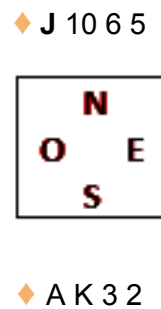
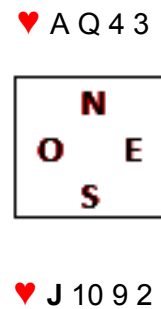
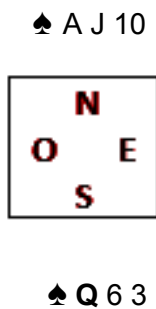
Carteo: impás repetido

Hay ocasiones que nos sale un impás y podemos probarlo varias veces para generar más bazas:

Ejemplos en clase:



Para poder probar un impás varias veces y no tener que pasar otra vez a la mano, se debe salir de la carta más alta del lado contrario de la tenaza:





Práctica: jugamos manos de la 31 a la 36:

<p>Mano 31</p> <p>Dador S</p>	<p>♠ AJ10 ♥ 962 ♦ AKQ4 ♣ 743</p>		<p>Comentarios mano:</p> <p>Subasta 1♦ - 1 ST (6-10 PH sin 4 cartas a M) - PASO (no llegamos a manga)</p>
<p>♠ K652 ♥ KQJ84 ♦ 109 ♣ 109</p>		<p>♠ 983 ♥ 1073 ♦ J752 ♣ AKQ</p>	<p>Salida K ♥</p> <p>Probar el impás a ♠ saliendo de Q a la segunda baza, si no, no podremos volver a entrar a la mano del declarante</p>
<p>14</p> <p>9 10</p> <p>7</p>	<p>♠ Q74 ♥ A5 ♦ 863 ♣ J8652</p>		

<p>Mano 32</p> <p>Dador O</p>	<p>♠ 963 ♥ 964 ♦ A85 ♣ AKJ7</p>		<p>Comentarios mano:</p> <p>Subasta 1♣ - 3 ST (sin 4 cartas a M, 13 PH llegamos a manga)</p> <p>Salida: ♠ K.</p>
<p>♠ KQJ8 ♥ 1073 ♦ K73 ♣ 952</p>		<p>♠ 1052 ♥ K852 ♦ QJ102 ♣ 108</p>	<p>Bazas seguras 5 (1 ♠, 1 ♥, 1 ♦, 4 ♣)</p> <p>Carteo: Las dos que le faltan podrían salir del palo de ♥ haciendo impás. Tras ganar la salida inicial con el ♠ A, el declarante sube al muerto con el palo de ♣ y hace impás al ♥ K. Si el impás sale, regresar al muerto con ♣ y repetir el impás.</p>
<p>12</p> <p>9 6</p> <p>13</p>	<p>♠ A74 ♥ AQJ ♦ 964 ♣ Q643</p>		



Mano 33	♠ 852 ♥ KQ432 ♦ AK ♣ 862		Comentarios mano: Subasta 1♥ - 2ST (11-12 PH mano regular y sin apoyo) - PASO (no llegamos a manga) Salida 7♠ Promocionar bazas a♥ haciendo expás al As dos veces	
Dador N	♠ AQ107 ♥ A75 ♦ 1075 ♣ 1075			♠ K93 ♥ J109 ♦ QJ98 ♣ 943
12 10 7 11	♠ J64 ♥ 86 ♦ 6432 ♣ AKQJ			

Mano 34	♠ KQ432 ♥ 1083 ♦ AK9 ♣ 86		Comentarios mano: Subasta 1♠ - 1ST (6 - 10 PH mano sin apoyo, aunque sea irregular) - PASO (no llegamos a manga) Salida ♥5 (no tenemos secuencia de 3 honores) Promocionar bazas a♠ haciendo saltar al As	
Dador E	♠ 975 ♥ AK75 ♦ 1086 ♣ J97			♠ A86 ♥ Q942 ♦ QJ ♣ Q432
12 8 11 9	♠ J10 ♥ J6 ♦ 75432 ♣ AK105			



Mano 35 Dador S	♠ QJ5 ♥ QJ3 ♦ KQ ♣ AKJ74		Comentarios mano: Subasta 1♣ - 1 ST (6-10 PH sin 4 cartas a M) - 3ST (mano regular con 18-19 H)) Salida ♥ 6 Bazas seguras 8 (0♠, 0♥, 3♦, 5♣) Carteo: La novena saldrá del palo del que le están atacando. En la primera baza el declarante juega Q/J♥ que gana Este con el As y devuelve ♥ que gana Oeste y repite el palo. El declarante ya tiene sus 9 bazas, pero el palo de ♦ está bloqueado. Deberá jugar K y Q♦, ir a su mano con la Q♣, tomar su A♦ y continuar con ♣ para cumplir su contrato.
♠ K62 ♥ K10862 ♦ J943 ♣ 10		♠ A1084 ♥ A9 ♦ 10652 ♣ 982	
19 7 8 6	♠ 973 ♥ 754 ♦ A87 ♣ Q653		

Mano 36 Dador O	♠ K74 ♥ 93 ♦ AKQJ8 ♣ 1092		Comentarios mano: Subasta 1♦ - 3 ST (13-15 PH sin 4 cartas a M) Salida ♥4, E tiene que poner la J Probar el impás a ♣ saliendo del 10 (o el 9) del muerto
♠ A1065 ♥ K10742 ♦ 97 ♣ 83		♠ J93 ♥ QJ8 ♦ 1032 ♣ K754	
13 7 7 13	♠ Q82 ♥ A65 ♦ 654 ♣ AQJ6		



C2 - 06 Respuestas ST sobre 1M / 1m Cuestionario

1. Tu compañero abre de 1♣. ¿Qué respondes con cada una de las siguientes manos?

<u>Mano 1</u>	<u>Mano 2</u>	<u>Mano 3</u>	<u>Mano 4</u>
♠ A 9 7	♠ 9 8 5 4	♠ A 6 3	♠ A Q 7
♥ A Q 8	♥ A 9	♥ Q 7 4	♥ 7 6 2
♦ 9 6 3	♦ A K 6	♦ 10 9 8	♦ J 8 7
♣ A 8 7 3	♣ K 8 7 5	♣ 9 8 5 4	♣ A 9 6 5

2. Tu compañero abre de 1♥. ¿Qué respondes con cada una de las siguientes manos?

<u>Mano 1</u>	<u>Mano 2</u>	<u>Mano 3</u>	<u>Mano 4</u>
♠ A 9 7	♠ 9 8 5	♠ A 6	♠ A Q 7 3
♥ A 6	♥ 9	♥ Q 7 4	♥ 7 6
♦ 9 6 5 3	♦ A 6 5 4 3	♦ 10 9 8 6	♦ J 8 7
♣ K 8 7 3	♣ K 8 7 5	♣ 9 8 5 4	♣ A 9 6 5

3. Tu compañero abre de 1♦. ¿Qué respondes con cada una de las siguientes manos?

<u>Mano 1</u>	<u>Mano 2</u>	<u>Mano 3</u>	<u>Mano 4</u>
♠ A 9 7	♠ J 5 4	♠ K 10 5 4	♠ A 8 7
♥ 8 7 6	♥ A K 9	♥ Q 7 4	♥ K 6 3
♦ 9	♦ 8 7 6	♦ A 5 2	♦ 9 7 5 4
♣ A 9 8 7 5 3	♣ K 8 7 5	♣ 9 8 5	♣ A K 8



4. Abrieste la subasta con 1♦. Tu compañero respondió 1ST. ¿Cuál sería tu segunda voz con cada una de estas manos?

<u>Mano 1</u>	<u>Mano 2</u>	<u>Mano 3</u>	<u>Mano 4</u>
♠ A7	♠ AKQ4	♠ A763	♠ A107
♥ AQ8	♥ K9	♥ Q742	♥ AQ62
♦ 9763	♦ AK86	♦ K1098	♦ J98
♣ A873	♣ 1075	♣ A	♣ AKJ

5. Eres el declarante y no tienes problema con los demás palos para pasar de una mano a otra. ¿Cómo debes jugar estos palos para ganar todas las bazas?

♠ 1096	♥ AQJ	♦ A94	♣ AJ107
<div style="border: 1px solid black; padding: 5px; width: 60px; height: 60px; display: flex; flex-direction: column; align-items: center; justify-content: center;"> N O E S </div>	<div style="border: 1px solid black; padding: 5px; width: 60px; height: 60px; display: flex; flex-direction: column; align-items: center; justify-content: center;"> N O E S </div>	<div style="border: 1px solid black; padding: 5px; width: 60px; height: 60px; display: flex; flex-direction: column; align-items: center; justify-content: center;"> N O E S </div>	<div style="border: 1px solid black; padding: 5px; width: 60px; height: 60px; display: flex; flex-direction: column; align-items: center; justify-content: center;"> N O E S </div>
♠ AKJ7	♥ 642	♦ KJ3	♣ Q652



C2 - 07 Stayman

Objetivo de la clase: explicar la convención Stayman con el objetivo de poder ligar palos mayores de 4 cartas tras la apertura de 1ST

Contenido trabajado: convención, voz artificial, Stayman, ligada 4-4 a mayores



Resumen teórico:

Recordatorio de clases anteriores:

Recordamos la apertura de 1ST:

- o Tener 15, 16 o 17 PH.
- o Tener una mano equilibrada: 4-3-3-3, 4-4-3-2 o 5-3-3-2.
- o El palo 5º no puede ser ni de corazón (♥) ni de picas (♠).

Contenido nuevo:

Uno de los principios básicos de subasta en bridge es buscar fit en palo de corazones (♥) o picas (♠). En clases anteriores hemos visto que con 5 cartas a ♥ o ♠ se abre de 1 ♥ o ♠ y el responder con 3 o más cartas ya da apoyo.

Cuando el compañero abre de 1ST sabemos que no puede tener palo 5º de ♥ o ♠, pero si puede tener palo 4º en alguno de ellos, incluso en ambos.

Cuando nosotros como respondedores tengamos un palo 4º de corazones o de picas preguntaremos al abridor si él también lo tiene.

Las subastas vistas hasta ahora de 1ST-2ST o 1ST-3ST se hacen con manos regulares y sin tener palo 4º mayor.

LA CONVENCIÓN 2♣* STAYMAN:

Voz artificial de 2♣* (no promete trébol) y pregunta al abridor de 1ST si tiene algún palo Mayor (♥ ó ♠) de cuatro cartas.

Requisitos:

- o Tener 8 PH o más.
- o Tener cuatro cartas en uno o ambos palos mayores (♥ ó ♠).

Respuestas del abridor al 2♣* Stayman:

- | |
|--|
| <ul style="list-style-type: none">● 2♦ => No tengo ni 4 cartas en corazón, ni 4 cartas en picas.● 2♥ => Tengo 4 cartas en corazón, puedo tener 4 cartas en picas.● 2♠ => Tengo 4 cartas en picas, no tengo 4 cartas en corazón. |
|--|



<u>Abridor</u>	<u>Respondedor</u>
1 ST 15- 17 PH	2 ♣* Stayman 8 PH+ y 4♥ y/o 4♠
<ul style="list-style-type: none"> • 2 ♦ No tengo ni 4 cartas en ♥, ni 4 cartas en ♠ 	
<ul style="list-style-type: none"> • 2 ♥ Tengo 4 cartas en ♥, puedo tener 4 cartas en ♠ 	
<ul style="list-style-type: none"> • 2 ♠ Tengo 4 cartas en ♠, no tengo 4 cartas en ♥ 	

Ejemplos en clase:

Abrimos estas manos de 1ST y nuestro compañero subasta 2 ♣ Stayman. Según nuestra distribución cantaremos 2 ♦, ♥ o ♠:

Mano 1	Mano 2	Mano 3	Mano 4
♠ A 7 6	♠ K 9 2	♠ A K Q 3	♠ K Q 8 3
♥ A Q	♥ Q J 9 5	♥ J 10 8 6	♥ A 7 3
♦ Q J 9	♦ Q 10 8 2	♦ J 9	♦ A 10
♣ K 9 7 5 2	♣ A K	♣ A 7 5	♣ K J 5 2

Respondemos 2♦ no tenemos ni 4 cartas en corazón ni cuatro cartas en picas.

Respondemos 2♥ Tenemos 4 cartas en corazón, podemos tener 4 cartas en picas.

Respondemos 2♥ Tenemos 4 cartas en corazón, podemos tener 4 cartas en picas.

Respondemos 2♠ Tenemos 4 cartas en picas y no tenemos 4 cartas de corazón.



Práctica: jugamos 6 manos de Stayman, manos de la 37 a la 42:

<p>Mano 37</p> <p>Dador N</p>	<p>♠ 109 ♥ KQJ3 ♦ KQ6 ♣ 9852</p>		<p>Comentarios mano:</p> <p>Subasta 1 ST - 2 ♣ - 2 ♦ - 3 ST</p> <p>Salida: ♣ Q. (la mayor de la secuencia).</p> <p>Bazas seguras 7 (1♠, 4♥, 0♦, 2♣)</p> <p>Bazas potenciales: 3 en ♦</p>									
<p>♠ QJ6 ♥ 1092 ♦ 95 ♣ QJ1076</p>	<table border="1" style="width: 50px; height: 50px; text-align: center;"> <tr><td></td><td>N</td><td></td></tr> <tr><td>O</td><td></td><td>E</td></tr> <tr><td></td><td>S</td><td></td></tr> </table>		N		O		E		S		<p>♠ K7542 ♥ 854 ♦ A874 ♣ 4</p>	
	N											
O		E										
	S											
<p>11</p> <p>6 7</p> <p>16</p>	<p>♠ A83 ♥ A76 ♦ J1032 ♣ AK3</p>											

<p>Mano 38</p> <p>Dador E</p>	<p>♠ 872 ♥ K876 ♦ AK32 ♣ 104</p>		<p>Comentarios mano:</p> <p>Subasta 1 ST - 2 ♣ - 2 ♥ - 4 ♥</p> <p>Salida: ♠ K (la mayor de la secuencia).</p> <p>Bazas seguras 7 (1♠, 2♥, 2♦, 2♣)</p> <p>Arrastrar solo dos veces ♥ A y ♥ K luego podremos fallar los tréboles perdedores de Sur y los diamantes de Norte</p>									
<p>♠ KQJ53 ♥ Q9 ♦ J86 ♣ 965</p>	<table border="1" style="width: 50px; height: 50px; text-align: center;"> <tr><td></td><td>N</td><td></td></tr> <tr><td>O</td><td></td><td>E</td></tr> <tr><td></td><td>S</td><td></td></tr> </table>		N		O		E		S		<p>♠ 106 ♥ J42 ♦ Q1074 ♣ QJ82</p>	
	N											
O		E										
	S											
<p>10</p> <p>9 6</p> <p>15</p>	<p>♠ A94 ♥ A1053 ♦ 95 ♣ AK73</p>											



Mano 39	♠ A764 ♥ K987 ♦ 43 ♣ KQ6		Comentarios mano: Subasta 1 ST - 2 ♣ - 2 ♠ - 4♠ Salida: ♦ J									
♠ J32 ♥ 652 ♦ J10965 ♣ A9	<table border="1" style="width: 50px; height: 50px; margin: auto;"> <tr><td></td><td style="text-align: center;">N</td><td></td></tr> <tr><td style="text-align: center;">O</td><td></td><td style="text-align: center;">E</td></tr> <tr><td></td><td style="text-align: center;">S</td><td></td></tr> </table>		N		O		E		S		♠ 95 ♥ QJ104 ♦ K72 ♣ 8432	Posibilidad de eliminar perdedoras en ♦ haciendo impás a la ♦ Q (te lo da la salida) y fallando otro ♦ con triunfo del muerto.
	N											
O		E										
	S											
12 6 6 16	♠ KQ108 ♥ A3 ♦ AQ8 ♣ J1075											

Mano 40	♠ 94 ♥ K985 ♦ QJ2 ♣ A976		Comentarios mano: Subasta 1 ST - 2 ♣ - 2 ♠ - 3ST Salida: ♣ 4. 4º del palo largo. Bazas seguras 8 (1 ♠, 2♥, 4♦, 1♣)									
♠ Q75 ♥ Q4 ♦ 1074 ♣ K10842	<table border="1" style="width: 50px; height: 50px; margin: auto;"> <tr><td></td><td style="text-align: center;">N</td><td></td></tr> <tr><td style="text-align: center;">O</td><td></td><td style="text-align: center;">E</td></tr> <tr><td></td><td style="text-align: center;">S</td><td></td></tr> </table>		N		O		E		S		♠ KJ32 ♥ J10762 ♦ 865 ♣ J	Con salida de ♣ 4, poniendo pequeña del muerto nos haremos la ♣ Q.
	N											
O		E										
	S											
10 7 6 17	♠ A1086 ♥ A3 ♦ AK93 ♣ Q53											



Mano 41 Dador N	♠ J103 ♥ 742 ♦ K5 ♣ AK1094		Comentarios mano: Subasta 1 ST - 3 ST Salida: ♥ 6. (4ª del palo largo). Bazas seguras 7 (3 ♠, 2♥, 0♦, 2♣) Bazas potenciales: 3 en ♣ si el palo está repartido 2/2.
♠ 952 ♥ Q10963 ♦ A94 ♣ Q3	<div style="border: 1px solid black; padding: 5px; width: fit-content; margin: auto;"> N O E S </div>	♠ 8764 ♥ J8 ♦ QJ762 ♣ J6	
11 8 5 16	♠ AKQ ♥ AK5 ♦ 1083 ♣ 8752		

Mano 42 Dador E	♠ K862 ♥ Q52 ♦ A85 ♣ A98		Comentarios mano: Subasta 1 ST - 2 ♣ - 2 ♠ - 4 ♠ Salida ♦ 3. (4ª del palo largo). Arrastrar solo dos veces
♠ Q97 ♥ J87 ♦ Q10632 ♣ K4	<div style="border: 1px solid black; padding: 5px; width: fit-content; margin: auto;"> N O E S </div>	♠ J10 ♥ 10963 ♦ J94 ♣ J1072	
13 8 3 16	♠ A543 ♥ AK4 ♦ K7 ♣ Q653		



C2 - 07 Stayman Cuestionario

1. Tu compañero abre de 1 ST. ¿Qué voz das con estas manos?

<u>Mano 1</u>	<u>Mano 2</u>	<u>Mano 3</u>	<u>Mano 4</u>
♠ A Q 8 7	♠ A 4	♠ J 8 7 5	♠ A 8 7
♥ A Q 8 7	♥ 9 7 5 4	♥ 4 3	♥ A 9 7
♦ 9 6 3	♦ A 10 7 5	♦ K Q 4 3	♦ 9 5 4 3
♣ 6 5	♣ Q 7 5	♣ 8 5 3	♣ K 7 6

2. Abres de 1 ST, ¿Qué respondes si tu compañero ha subastado 2 ♣ STAYMAN?

<u>Mano 1</u>	<u>Mano 2</u>	<u>Mano 3</u>	<u>Mano 4</u>
♠ A Q 9	♠ A K Q	♠ 9 7 5 4	♠ A K Q J
♥ 9 8 5 4	♥ 5 3 2	♥ A Q	♥ 9 7 4 2
♦ A J 7	♦ K 10 7 5	♦ A Q 8 7	♦ K J
♣ K Q 7	♣ A J 9	♣ K J 6	♣ K 9 5

3. Esta es la subasta. Si estás en la posición Este ¿Qué debes declarar?

SUR	OESTE	NORTE	ESTE
	1ST	Paso	2♣
Paso	2♠	Paso	¿?

<u>Mano 1</u>	<u>Mano 2</u>	<u>Mano 3</u>	<u>Mano 4</u>
♠ K J 7 3	♠ A 9 2	♠ A Q 7 6	♠ A 7 6
♥ 10 5 3 2	♥ K Q 7 3	♥ 10 7	♥ K J 7 3
♦ A 8 4	♦ 9 5 4 3	♦ A K J 10	♦ 9 8 7 5
♣ Q 5	♣ 8 7	♣ 9 7 2	♣ 9 7



C2 - 08 Stayman II

Objetivo de la clase: explicar la convención Stayman con el objetivo de poder ligar palos mayores de 4 cartas tras la apertura de 1ST

Contenido trabajado: convención, voz artificial, Stayman, ligada 4 -4, redeclaración del respondedor



Resumen teórico:

Recordatorio de clases anteriores:

- Apertura de 1ST
- Convención 2♣ STAYMAN y respuestas del abridor (2♦, 2♥ o 2♠)

NUEVO CONTENIDO: redeclaración del respondedor

El respondedor una vez preguntado al abridor de 1ST si tiene algún palo mayor 4° con el Stayman, conoce la fuerza combinada y el posible fit, dependiendo de su fuerza puede optar por estas alternativas:

- Invitar a Manga 8-9 PHD. 2ST ó 3♥/3♠. Según haya o no fit.
- Jugar Manga 10-15 PHD. 3ST ó 4♥/4♠. Según haya o no fit.

Veamos ahora los diferentes casos la voz del respondedor según la contestación del jugador que abrió de 1ST.

Tras la respuesta de 2♦ del abridor:

<u>Abridor</u>	<u>Respondedor</u>
1 ST 15- 17 PH	2♣* Stayman 8 PH+ y 4♥ y/o 4♠
2♦ No tengo ni 4 cartas en ♥, ni 4 cartas en ♠	<ul style="list-style-type: none"> • 2ST => 8/9 PH. Invitamos a Manga para jugar 3ST
	<ul style="list-style-type: none"> • 3ST => 10/15 PH. Jugamos Manga. 3ST



Tras la respuesta de 2♥ del abridor;

<u>Abridor</u>	<u>Respondedor</u>
1 ST 15- 17 PH	2♣* Stayman 8 PH+ y 4♥ y/o 4♠
<ul style="list-style-type: none"> 2♥ Tengo 4 cartas en ♥, puedo tener 4 cartas en ♠ 	<p>Con fit a ♥:</p> <ul style="list-style-type: none"> 3♥ => 8/9 PHD. Invitamos a Manga para jugar 4♥. 4♥ => 10/15 PHD. Jugamos Manga.
	<p>Sin fit a ♥: (seguro que tenemos 4 ♠):</p> <ul style="list-style-type: none"> 2ST => 8/9 PH. Invitamos a Manga para jugar 3ST ó 4♠. 3ST 10/15 PH. Jugamos Manga. 3ST ó 4♠

<u>Abridor</u>	<u>Respondedor</u>
1 ST 15- 17 PH	2♣* Stayman 8 PH+ y 4♥ y/o 4♠
<ul style="list-style-type: none"> 2♠ Tengo 4 cartas en ♠, no tengo 4 cartas en ♥ 	<p>Con fit a ♠:</p> <ul style="list-style-type: none"> 3♠ => 8/9 PHD. Invitamos a Manga para jugar 4♠. 4♠ => 10/15 PHD. Jugamos Manga.
	<p>Sin fit a ♠:</p> <ul style="list-style-type: none"> 2ST => 8/9 PH. Invitamos a Manga para jugar 3ST 3ST 10/15 PH. Jugamos Manga.

El abridor de 1ST solamente tiene capacidad de decisión cuando es invitado a jugar manga (2ST o 3M) y según esté en máxima (17 PH) o mínima (15-16PH) decidirá. Las únicas voces que le invitan son los apoyos a nivel 3 y la voz de 2ST.

Cuando el abridor de 1ST tiene los dos mayores de cuatro cartas, sabrá que tiene fit si su compañero le hace Stayman (uno de los requisitos es tener al menos un palo mayor 4º).



Ejemplos en clase:

Nuestro compañero abre de 1ST, le hacemos **2♣ Stayman** y nos responde **2♥**. ¿cómo seguimos la subasta?

Mano 1	Mano 2	Mano 3	Mano 4
♠ A 7 6	♠ K 9 2	♠ A K Q 3	♠ K Q 8 3
♥ A Q 5 3	♥ Q J 9 5	♥ J 10 8	♥ A 7 3
♦ 9 5 4	♦ Q 10 8 2	♦ J 9 3	♦ 10 5
♣ K 9 7	♣ 4 3	♣ A 7 5	♣ 9 7 5 2

Respondemos **4♥**, tenemos fit y más de 25PHD.

Respondemos **3♥** (9 PHD), tenemos fit pero no llegamos a manga solos. Invitamos.

Respondemos **3ST**, tenemos fuerza para llegar a manga. El compañero decidirá si dejar 3ST o jugar 4♠ si tiene 4 cartas.

Respondemos **2ST** Tenemos 4 cartas en picas Y 8-9 PH, invitamos a manga



Práctica: jugamos 6 manos de Stayman, de la 43 a la 48:

Mano 43	♠ KQJ3 ♥ 98 ♦ 1096 ♣ KJ64		Comentarios mano:									
Dador S			Subasta 1 ST - 2♣ - 2♦ - 3 ST									
♠ 1092 ♥ QJ1075 ♦ QJ4 ♣ 95	<table border="1"> <tr><td></td><td>N</td><td></td></tr> <tr><td>O</td><td></td><td>E</td></tr> <tr><td></td><td>S</td><td></td></tr> </table>		N		O		E		S		♠ 854 ♥ 642 ♦ K752 ♣ A87	Salida: ♥ Q. (la mayor de la secuencia).
	N											
O		E										
	S											
10	♠ A76 ♥ AK3 ♦ A83 ♣ Q1032		Bazas seguras 7 (4♠, 2♥, 1♦, 0♣)									
6 7			Promocionamos 3 bazas en trébol cuando nos hagan el ♣ A.									
17												



Mano 44 Dador O	♠ 10972 ♥ K87 ♦ 104 ♣ AQ32		Comentarios mano: Subasta 1ST - 2 ♣ - 2 ♥ - 2 ST Salida: ♦2. Bazas seguras 6 (0♠, 2♥, 3♦, 1♣). Jugamos el pic dos veces para promocionar 10 y 9 .
♠ A85 ♥ Q96 ♦ 9652 ♣ K86	<div style="border: 1px solid black; padding: 5px; width: fit-content; margin: auto;"> N O E S </div>	♠ K64 ♥ J42 ♦ Q83 ♣ J974	
9 9 7 15	♠ QJ3 ♥ A1053 ♦ AKJ7 ♣ 105		

Mano 45 Dador N	♠ K985 ♥ 94 ♦ A762 ♣ Q52		Comentarios mano: Subasta 1 ST - 2 ♣ - 2 ♥ - 3ST Salida: ♦10. Alta de secuencia interna Bazas seguras 7 (2♠, 1♥, 1♦, 3♣)
♠ Q4 ♥ Q752 ♦ K1098 ♣ 1074	<div style="border: 1px solid black; padding: 5px; width: fit-content; margin: auto;"> N O E S </div>	♠ J10762 ♥ KJ3 ♦ J4 ♣ J86	
9 7 7 17	♠ A3 ♥ A1086 ♦ Q53 ♣ AK93		Con la salida de ♦10, poniendo pequeña nos haremos la ♦Q. Si el ♣ está 3/3 nos haremos una baza más.



Mano 46 Dador E	♠ A764 ♥ KQ6 ♦ 43 ♣ K987		Comentarios mano: Subasta 1ST-2 ♣ - 2 ♥-3ST- 4♠ Salida: ♣ Q. Establecer el palo de corazón.
♠ 95 ♥ 8432 ♦ K72 ♣ QJ104	<div style="border: 1px solid black; padding: 5px; width: 60px; margin: 0 auto;"> <p style="text-align: center;">N</p> <p style="text-align: center;">O E</p> <p style="text-align: center;">S</p> </div>	♠ J32 ♥ A9 ♦ J10965 ♣ 652	
12 6 6 16	♠ KQ108 ♥ J1075 ♦ AQ8 ♣ A3		

Mano 47 Dador S	♠ K862 ♥ Q52 ♦ K8 ♣ A982		Comentarios mano: Subasta 1ST- 2 ♣ - 2 ♥ - 3 ST- 4♠ Salida: ♦ Q Arrastrar solo dos veces de ♠ A y ♠ K. Establecer el corazón y hacer impás a trébol jugando la ♣ Q.
♠ Q97 ♥ 876 ♦ QJ102 ♣ K54	<div style="border: 1px solid black; padding: 5px; width: 60px; margin: 0 auto;"> <p style="text-align: center;">N</p> <p style="text-align: center;">O E</p> <p style="text-align: center;">S</p> </div>	♠ J4 ♥ A109 ♦ 9543 ♣ 10763	
12 8 5 15	♠ A1053 ♥ KJ43 ♦ A76 ♣ QJ		



<p>Mano 48</p> <p>Dador O</p>	<p>♠ K1098 ♥ Q1043 ♦ 52 ♣ K87</p>		<p>Comentarios mano:</p> <p>Subasta 1 ST - 2 ♣ - 2 ♥ - 3 ♥ - 4 ♥</p> <p>Salida: ♣ J.</p>									
<p>♠ QJ2 ♥ 985 ♦ A87 ♣ J1092</p>	<table border="1" style="margin: auto;"> <tr><td></td><td>N</td><td></td></tr> <tr><td>O</td><td></td><td>E</td></tr> <tr><td></td><td>S</td><td></td></tr> </table>		N		O		E		S		<p>♠ 643 ♥ K7 ♦ Q643 ♣ Q543</p>	<p>Hay que hacer impás en el palo de triunfo y en el palo de diamante.</p>
	N											
O		E										
	S											
<p>8</p> <p>8 7</p> <p>17</p>	<p>♠ A75 ♥ AJ62 ♦ KJ109 ♣ A6</p>											



C2 - 08 Stayman II Cuestionario

1. Tu compañero abre de 1 ST. ¿Qué voz das con estas manos?

<u>Mano 1</u>	<u>Mano 2</u>	<u>Mano 3</u>	<u>Mano 4</u>
♠ K Q 9 3	♠ A 8 7	♠ J 8 7 5	♠ A 8 7 4
♥ K Q 7 3	♥ 9 7	♥ A 9 7 4	♥ K J 8
♦ 9 6 3	♦ 9 5 4 3 2	♦ 4 3	♦ 9 5
♣ J 5	♣ K Q 6	♣ 8 5 3	♣ K 7 6 4

2. Eres el abridor de 1 ST, ¿Qué respondes si tu compañero ha subastado 2 ♣ STAYMAN?

<u>Mano 1</u>	<u>Mano 2</u>	<u>Mano 3</u>	<u>Mano 4</u>
♠ A Q 9 4	♠ 5 4 3	♠ A Q	♠ Q 8 6 4
♥ 9 8 5	♥ A K Q	♥ 9 7 4 2	♥ A K J 7
♦ A J 7	♦ K 10 7 5	♦ A Q 8 7	♦ K J
♣ K Q 7	♣ A J 9	♣ K J 6	♣ K 9 5

3. Nuestro compañero Oeste abre de 1ST, nosotros estamos en Este y le hacemos 2 ♣ Stayman. Oeste nos responde 2♠. ¿cómo seguimos la subasta?

<u>Mano 1</u>	<u>Mano 2</u>	<u>Mano 3</u>	<u>Mano 4</u>
♠ Q J 10 3	♠ K 5 3	♠ A 7 6	♠ A J 5 3
♥ A 8 6	♥ A K 9 2	♥ Q 10 8 5	♥ K 9 4 2
♦ A 9 3	♦ Q J 3	♦ 9 5	♦ 9 7 3
♣ J 7 5	♣ 7 5 4	♣ K 6 5 4	♣ 7 5

SUR	OESTE	NORTE	ESTE
	1ST	Paso	2♣
Paso	2♠	Paso	¿?



4. Nuestro compañero Oeste abre de 1ST, nosotros estamos en Este y le hacemos 2♣ Stayman. Oeste nos responde 2♥. ¿cómo seguimos la subasta?

<u>Mano 1</u>	<u>Mano 2</u>	<u>Mano 3</u>	<u>Mano 4</u>
♠ Q J 10 3	♠ K 5 4 3	♠ A Q 7 3	♠ J 5
♥ A 8 6	♥ A K 9 2	♥ Q 10 8	♥ A K 9 2
♦ A 9 3 2	♦ Q J 3	♦ 9 5	♦ 10 9 7 3
♣ J 7	♣ 7 5	♣ A K 6 5	♣ 7 5 4

SUR	OESTE	NORTE	ESTE
	1ST	Paso	2♣
Paso	2♥	Paso	¿?



C2 - 09 Consolidación aperturas de 1

Objetivo de la clase: repasar todas las aperturas a nivel de 1 y sus respuestas. Practicar técnicas de carteo. Practicar defensa. No hay contenido nuevo.

Contenido trabajado: aperturas de 1M, 1ST y 1m. Respuestas con y sin apoyo. Stayman. Salidas de secuencia o pequeña (a palo y a ST). En tercera, la mayor. Impás, impás repetido. Afirmación de palo.



Resumen teórico:

Recordatorio de clases anteriores:

Objetivo del juego:

Llegar a subastar el contrato que nos dé más puntos:

- 25 PH (D) Manga: 3ST 9 bazas, 4♥/♠ 10 bazas (5♣/♦ 11 bazas)
- 33 PH (D) Slam: 6 ST 12 bazas, 6♥/♠/♣/♦ 12 bazas
- 37 PH (D) Gran Slam 7 ST 13 bazas, 7♥/♠/♣/♦ 13 bazas

Subasta:

Aperturas:

1♥ / 1♠:

- 12-20 PH
- 5 cartas a ♥ o ♠

1ST:

- 15-17 PH
- Mano regular/equilibrada
- Sin 5♥ ni 5♠

1♣/♦:

- Si los dos palos menores tienen distinta longitud, se abre del palo más largo.
- Si tienen igual longitud:
 - Se abre de 1♣ con 3 cartas en los dos palos
 - Se abre de 1♦ con 4 o 5 cartas en los dos palos



Respuestas:

Abridor Respondedor

1♥ / 1♠	Paso =	0-5 PHD (sin esperanzas de llegar a manga)
	2♥ / 2♠ =	6 PHD a 10 PHD
	3♥ / 3♠ =	11 PHD a 12 PHD
	4♥ / 4♠ =	13 PHD a 15 PHD (manga).

Abridor Respondedor - sin palo mayor 4º

1ST	Paso =	0-7 PH (sin esperanzas de llegar a manga)
	2ST =	8-9 PH
	3ST =	10-15 PH (manga)

Abridor Respondedor - con palo mayor 4º

1ST	2♣ STAYMAN =	8+ PH y 4 cartas a algun mayor
2♦	No tengo ni 4 cartas en ♥, ni 4 cartas en ♠	
2♥	Tengo 4 cartas en ♥, puedo tener 4 cartas en ♠	
2♠	Tengo 4 cartas en ♠, no tengo 4 cartas en ♥	

Abridor Respondedor

1♣ / 1♦	12-20 PH	1♥ / 1♠	6 + PH y 4+ cartas
2♥ / ♠	12-15 PHD		
3♥ / ♠	16-18 PHD		
4♥ / ♠	19-21 PHD		

Carteo:

- Alta del lado corto
- Promocionar
- Afirmar palo
- A palo: fallar para obtener más bazas
- Impás/expás

Defensa:

Salidas:

- Contra ST:
 - Alta de una secuencia de 3 cartas
 - Pequeña (4ª del palo largo) si no hay secuencia
- Contra palo:
 - Alta de una secuencia de 2 cartas
 - Pequeña si no hay secuencia

En tercera posición jugamos la carta mayor (si tenemos secuencia, la menor de la secuencia)



Práctica: jugamos 6 manos variadas, de la 49 a la 54:

<p>Mano 49</p> <p>Dador N</p>	<p>♠ K1063 ♥ J92 ♦ 9642 ♣ A6</p>		<p>Comentarios mano:</p> <p>Subasta 1♥ - 2♥ - 3♥ - 4♥</p> <p>Salida: ♦K. (a palo el mayor de dos honores consecutivos).</p>
<p>♠ Q9 ♥ 105 ♦ KQ75 ♣ J9542</p>	<div style="border: 1px solid black; padding: 5px; text-align: center;"> <p>N</p> <p>O E</p> <p>S</p> </div>	<p>♠ J542 ♥ 864 ♦ AJ10 ♣ Q87</p>	<p>Bazas seguras 9 (2♠, 5♥, 0♦, 2♣)</p> <p>Fallar un trébol antes de arrastrar tres veces y solo perderá 2 diamantes y una pica.</p>
<p>8</p> <p>8 8</p> <p>16</p>	<p>♠ A87 ♥ AKQ73 ♦ 83 ♣ K103</p>		

<p>Mano 50</p> <p>Dador E</p>	<p>♠ 10872 ♥ K83 ♦ AQ32 ♣ 104</p>		<p>Comentarios mano:</p> <p>Subasta 1ST - 2♣ - 2♥ - 2ST - 3ST</p>
<p>♠ J64 ♥ J42 ♦ K97 ♣ Q832</p>	<div style="border: 1px solid black; padding: 5px; text-align: center;"> <p>N</p> <p>O E</p> <p>S</p> </div>	<p>♠ AQ5 ♥ 976 ♦ J864 ♣ 965</p>	<p>Salida: ♣2 (4ª del palo largo).</p> <p>Bazas seguras 6 (0♠, 3♥, 1♦, 2♣)</p> <p>Bazas potenciales: La salida nos da una baza en trébol, si el corazón está repartido 3/3 una baza más y haremos impás de diamante</p>
<p>9</p> <p>7 7</p> <p>17</p>	<p>♠ K93 ♥ AQ105 ♦ 105 ♣ AKJ7</p>		



Mano 51	♠ 873 ♥ KJ52 ♦ K72 ♣ 1064		Comentarios mano: Subasta: 1♦ - 1♥ - 2ST - 3ST Salida: ♠J. (la mayor de la secuencia interna) Bazas ganadoras 4 (1♠, 0♥, 2♦, 1♣) Sur ganará la salida con la ♠Q y se promocionará 3 bazas en corazón lo primero, luego deberá hacer impás de diamante para capturar la ♦Q.										
Dador S	♠ KJ1094 ♥ 864 ♦ 95 ♣ K98	<table border="1" style="margin: auto;"> <tr><td></td><td>N</td><td></td></tr> <tr><td>O</td><td></td><td>E</td></tr> <tr><td></td><td>S</td><td></td></tr> </table>			N		O		E		S		♠ 652 ♥ A93 ♦ Q64 ♣ Q752
	N												
O		E											
	S												
7 7 8 18	♠ AQ ♥ Q107 ♦ AJ1083 ♣ AJ3												

Mano 52	♠ A76 ♥ KQ64 ♦ K87 ♣ 643		Comentarios mano: Subasta 1♣ - 1♥ - 2♥ - 4♥ Salida: ♦Q. (la más alta de la secuencia). Bazas seguras 4 (3♣, 3♥, 2♦, 1♠) Arrastrar con el 4º triunfo de Sur fallamos un diamante y si el palo de picas está repartido 3/3 nos dará un descarte de trébol. podemos hacer 11 bazas										
Dador O	♠ 954 ♥ 832 ♦ QJ104 ♣ QJ7	<table border="1" style="margin: auto;"> <tr><td></td><td>N</td><td></td></tr> <tr><td>O</td><td></td><td>E</td></tr> <tr><td></td><td>S</td><td></td></tr> </table>			N		O		E		S		♠ J32 ♥ A9 ♦ 9652 ♣ K1095
	N												
O		E											
	S												
12 6 8 14	♠ KQ108 ♥ J1075 ♦ A3 ♣ A82												



Mano 53 Dador N	♠ QJ103 ♥ A76 ♦ K32 ♣ KJ5		Comentarios mano: Subasta 1 ♣ - 1ST Bazas seguras 1 (0♠, 1♥, 0♦, 0♣) Salida: ♦ J. (la mayor de la secuencia) Promocionar tres bazas en picas y tres bazas en trébol. Para evitar bloqueos, jugar primero los honores de la mano más corta.
♠ A85 ♥ J42 ♦ J1096 ♣ A86		♠ 964 ♥ K1098 ♦ A87 ♣ 972	
14 10 7 9	♠ K72 ♥ Q53 ♦ Q54 ♣ Q1043		

Mano 54 Dador E	♠ K8 ♥ Q52 ♦ AK43 ♣ KQJ8		Comentarios mano: Subasta 1 ST - 6 ST Norte no tiene palos mayores cuartos, no hace Stayman, Norte con 18 PH sabiendo que su compañero tiene 15 PH decide jugar 6 ST. Salida: ♠ Q (la más alta de la secuencia). Bazas seguras 10 (2♠, 0♥, 4♦, 4♣) Promocionar dos bazas en corazón antes de jugar los otros palos.
♠ QJ102 ♥ 876 ♦ 985 ♣ 972		♠ 9543 ♥ A1093 ♦ 107 ♣ 643	
18 3 4 15	♠ A76 ♥ KJ4 ♦ QJ62 ♣ A105		



C2 - 09 Consolidación aperturas de 1

Cuestionario

1. Eres Oeste. Te corresponde abrir la subasta. ¿Qué voz das con cada una de estas manos?

	<u>Mano 1</u>	<u>Mano 2</u>	<u>Mano 3</u>
♠	K Q 9 3	♠ Q 7	♠ J 8 7
♥	K Q 10 3	♥ A K 9 7	♥ A 9 7
♦	9 6 3	♦ K Q 3 2	♦ Q 7
♣	A 5	♣ K J 6	♣ A K 8 5 3

2. Sigues teniendo las mismas manos que en el ejercicio anterior. Tras tu apertura, tu compañero responde 1♥. ¿Cuál es tu segunda voz?

	<u>Mano 1</u>	<u>Mano 2</u>	<u>Mano 3</u>
♠	K Q 9 3	♠ Q 7	♠ J 8 7
♥	K Q 10 3	♥ A K 9 7	♥ A 9 7
♦	9 6 3	♦ K Q 3 2	♦ Q 7
♣	A 5	♣ K J 6	♣ A K 8 5 3

- Y si tu compañero hubiera respondido 1♠. ¿Cuál hubiera sido tu segunda voz?

	<u>Mano 1</u>	<u>Mano 2</u>	<u>Mano 3</u>
♠	K Q 9 3	♠ Q 7	♠ J 8 7
♥	K Q 10 3	♥ A K 9 7	♥ A 9 7
♦	9 6 3	♦ K Q 3 2	♦ Q 7
♣	A 5	♣ K J 6	♣ A K 8 5 3



3. En cada una de las siguientes subastas, ¿qué sabe el respondedor de la mano del abridor?

	Subasta		¿Qué sabemos de la mano de Norte?	
	N	S	Fuerza	Distribución
Ej.	1 ♥	2 ♥	Ejemplo: entre 12 y 15 PHD	Ejemplo: 5 o más cartas a ♥
	PASO			
1	1 ♦	1 ♠		
	1 ST			
2	1 ♥	1 ♠		
	2 ♠			
3	1 ♣	1 ♠		
	2 ST			
4	1 ST	2 ♣		
	2 ♠			

4. Tenemos estas manos:

	<u>Mano 1</u>	<u>Mano 2</u>	<u>Mano 3</u>
♠	8 3 2	Q 7 4 2	J 8 7
♥	K Q J 9	A K 9 7	A K 9 7
♦	9 6 3	K 3 2	K 8 7
♣	7 5 4	8 5	8 5 3

Somos el respondedor en esta subasta:

SUR	OESTE	NORTE	ESTE
	1 ♣	paso	1 ♥
paso	1 ♠	paso	¿?

¿Cuál sería nuestra segunda voz en cada una de las manos?



5. En cada uno de estos palos ¿Cuántas bazas nos podríamos hacer si empezamos a jugar el palo desde Sur? (Oeste tiene el Rey en dobleton, K6)

Muerto (Norte)	A J 10	Q 8 5 2	A Q J	A 9 4 3
Declarante (Sur)	Q 8 2	A J 10 3	10 8 4	Q J 10 7

Tenemos los mismos palos y Oeste sigue teniendo el Rey y el 6. ¿Cuántas bazas podríamos obtener como máximo si empezamos a jugar el palo desde Norte?

6. Veamos una mano completa:

Mano 1 Dador N	♠ 8 5 4 ♥ A Q J ♦ K 6 5 ♣ J 8 7 5		<ul style="list-style-type: none"> • Norte es el dealer. Imagina la subasta completa: <ul style="list-style-type: none"> ○ • Sale Oeste ¿de qué carta? <ul style="list-style-type: none"> ○ • ¿Cuántas bazas deben hacerse para cumplir el contrato? <ul style="list-style-type: none"> ○ • ¿Cuántas bazas seguras tiene el declarante? <ul style="list-style-type: none"> ○ • ¿De dónde sacará las bazas que faltan? <ul style="list-style-type: none"> ○ 									
♠ Q J 10 9 5 ♥ K 10 8 2 ♦ 9 4 ♣ K 3	<table border="1" style="margin: auto;"> <tr><td></td><td>N</td><td></td></tr> <tr><td>O</td><td></td><td>E</td></tr> <tr><td></td><td>S</td><td></td></tr> </table>		N		O		E		S		♠ 7 3 2 ♥ 9 7 6 ♦ 10 8 3 2 ♣ A 10 6	
	N											
O		E										
	S											
	♠ A K ♥ 5 4 3 ♦ A Q J 7 ♣ Q 9 4 2											



C2 - 10 Repaso Curso 2

Objetivo de la clase: repasar todo el contenido nuevo del trimestre

Contenido trabajado: apertura de m y ligada de palos 4ºs mayores, redeclaración de ST, contestación de ST, Stayman. Secuencia interrumpida, impás repetido



Resumen teórico:

Recordatorio de clases anteriores:

Abridor	Respondedor
1 ♣ / 1 ♦ 12-20 PH	1♥ / 1♠ 6 + PH y 4+ cartas
2♥ / ♠ 12-15 PHD	
3♥ / ♠ 16-18 PHD	
4♥ / ♠ 19-21 PHD	

Abridor	Respondedor
1 ♣ / 1 ♦ 12-20 PH	1♥ / 1♠ 6 + PH y 4+ cartas
1 ST 12-14 PH: mano regular sin apoyo	
2 ST 18-19 PH: mano regular sin apoyo	

Abridor	Respondedor
1 ♣ / 1 ♦ 12-20 PH	1 ST 6-10 PH sin 4 cartas a M
	2 ST 11-12 PH
	3 ST 13 15 PH

Abridor	Respondedor
1♥ / 1♠ 12-20 PH	1 ST 6-10 PH sin apoyo
	2 ST 11-12 PH
	3 ST 13 15 PH

Abridor	Respondedor - con palo mayor 4º
1ST	2♣ STAYMAN = 8+ PH y 4 cartas a algun mayor
2♦ No tengo ni 4 cartas en ♥, ni 4 cartas en ♠	
2♥ Tengo 4 cartas en ♥, puedo tener 4 cartas en ♠	
2♠ Tengo 4 cartas en ♠, no tengo 4 cartas en ♥	

Defensa y carteo:

- Secuencia interna o secuencia interrumpida: Si tenemos una secuencia de 3 cartas con un honor superior, se llama secuencia interna o secuencia interrumpida. En este caso, se sale también del honor mayor de la secuencia (AQJ10, KJ109, Q1098, AKJ, KQ10).



- Impás repetido: Hay ocasiones que nos sale un impás y podemos probarlo diferentes veces para generar más bazas




Práctica: jugamos 6 manos variadas, de la 55 a la 60

<p>Mano 55</p> <p>Dador S</p>	<p>♠ KJ87 ♥ KQ52 ♦ 72 ♣ 1064</p>		<p>Comentarios mano:</p> <p>Subasta 1ST - 2♣ - 2♦ - 2ST</p> <p>Salida: ♦J. (la mayor de la secuencia interna).</p> <p>Bazas seguras 5 (4♠, 0♥, 0♦, 1♣)</p> <p>Sur ganará la salida con el ♦K, desbloquea ♠A y ♠Q y juega corazón para promocionar bazas y poder entrar al muerto para hacerse las otras dos picas.</p>
<p>♠ 1043 ♥ 864 ♦ AJ109 ♣ K98</p>	<div style="border: 1px solid black; padding: 5px; text-align: center;"> <p>N</p> <p>O E</p> <p>S</p> </div>	<p>♠ 9652 ♥ A93 ♦ Q64 ♣ Q75</p>	
<p>9</p> <p>8 8</p> <p>15</p>	<p>♠ AQ ♥ J107 ♦ K853 ♣ AJ32</p>		

<p>Mano 56</p> <p>Dador O</p>	<p>♠ KQ108 ♥ A82 ♦ J3 ♣ Q1075</p>		<p>Comentarios mano:</p> <p>Subasta 1♣ - 2ST</p> <p>Salida: ♦4. (4º del palo largo).</p> <p>Bazas seguras 4 (3♠, 1♥, 0♦, 0♣)</p> <p>Promocionar bazas en trébol, sacando el ♣A, posibilidad de una baza más en picas si: ♠J está 2ª ó 3ª.</p>
<p>♠ 954 ♥ QJ7 ♦ Q1064 ♣ 832</p>	<div style="border: 1px solid black; padding: 5px; text-align: center;"> <p>N</p> <p>O E</p> <p>S</p> </div>	<p>♠ J32 ♥ K1095 ♦ A952 ♣ A9</p>	
<p>12</p> <p>5 12</p> <p>11</p>	<p>♠ A76 ♥ 643 ♦ K87 ♣ KJ64</p>		



Mano 57 Dador N	♠ K74 ♥ Q1063 ♦ AKQ ♣ 432		Comentarios mano: Subasta 1♣ - 2ST - 3ST Salida: ♠J. (mayor de la secuencia). Bazas seguras 6 (3♠, 0♥, 3♦, 0♣)
♠ J1095 ♥ K72 ♦ J852 ♣ 108		♠ 862 ♥ AJ4 ♦ 1094 ♣ A976	Se necesitan 3 bazas en ♣. Se debe jugar 3 veces el expás desde N
14 5 9 12	♠ AQ3 ♥ 985 ♦ 763 ♣ KQJ5		

Mano 58 Dador E	♠ QJ43 ♥ Q1086 ♦ AQ7 ♣ 53		Comentarios mano: Subasta 1♦-1♥ - 1♠ - 3♠- 4♠ Salida: ♣J. (mayor de la secuencia). Bazas seguras 6 (3♠, 1♥, 1♦, 1♠)
♠ 96 ♥ K432 ♦ K83 ♣ J1097		♠ A85 ♥ 97 ♦ J109 ♣ K8642	Arrastramos para quitar triunfos y luego haremos impás tanto corazón como a diamante.
11 7 8 14	♠ K1072 ♥ AJ5 ♦ 6542 ♣ AQ		



Mano 59 Dador S	♠ K832 ♥ 542 ♦ A9 ♣ QJ96		Comentarios mano: Subasta: 1ST - 2♣ - 2♥ - 3ST - 4♠ Norte al hacer Stayman y no querer jugar a corazón, promete palo 4º de picas, por ello Sur cierra manga a 4♠.
♠ J5 ♥ J87 ♦ KQ832 ♣ 754	<div style="border: 1px solid black; padding: 5px; width: 60px; margin: 0 auto;"> N O E S </div>	♠ 964 ♥ Q109 ♦ J764 ♣ K83	Salida: ♦K. (a palo con dos honores consecutivos). Bazas seguras 8 (4♠, 2♥, 1♦, 1♣) Ganamos de ♦A, quitamos triunfos y jugamos desde el muerto la ♣Q para capturar el ♣K si lo tiene Este.
10 7 6 17	♠ AQ107 ♥ AK63 ♦ 105 ♣ A102		

Mano 60 Dador O	♠ K832 ♥ A542 ♦ 63 ♣ A98		Comentarios mano: Subasta 1♠ - 4♠ - Paso Salida: ♣K (mayor de la secuencia).
♠ J5 ♥ J87 ♦ 10754 ♣ KQJ2	<div style="border: 1px solid black; padding: 5px; width: 60px; margin: 0 auto;"> N O E S </div>	♠ 94 ♥ Q1093 ♦ AK9 ♣ 7643	Bazas seguras 8 (5♠, 2♥, 0♦, 1♣) Ganamos de ♣A, quitamos triunfos y jugamos desde el muerto hacia los honores ♦Q y ♦J.
11 8 9 12	♠ AQ1076 ♥ K6 ♦ QJ82 ♣ 105		



C2 - 10 Repaso Curso 2 Cuestionario

1. Veamos una mano completa:

Mano 1	♠ J 10 6 ♥ Q 4 ♦ K 8 4 2 ♣ A 7 6 4		<ul style="list-style-type: none"> • Sur es el dealer. Imagina la subasta completa ○ • Sale Oeste ¿de qué carta? ○ • ¿Cuántas bazas deben hacerse para cumplir el contrato? ○ • ¿Cuántas bazas seguras tiene el declarante? ○ • ¿De dónde sacará las bazas que faltan? ○ 			
Dador S	<table border="1" style="margin: auto; border-collapse: collapse;"> <tr><td style="text-align: center;">N</td></tr> <tr><td style="text-align: center;">O E</td></tr> <tr><td style="text-align: center;">S</td></tr> </table>	N		O E	S	♠ K 5 ♥ 9 8 3 ♦ J 9 7 3 ♣ Q 10 5 3
N						
O E						
S						
♠ A 8 7 4 ♥ J 10 6 5 2 ♦ Q 10 ♣ J 8	♠ Q 9 3 2 ♥ A K 7 ♦ A 6 5 ♣ K 9 2					

2. Veamos otra mano completa:

Mano 2	♠ K 4 ♥ 5 2 ♦ K 7 5 ♣ K 8 5 4 3 2		<ul style="list-style-type: none"> • Norte es el dealer. Imagina la subasta completa: ○ • Sale Oeste ¿de qué carta? ○ • ¿Cuántas bazas deben hacerse para cumplir el contrato? ○ • ¿Cuántas bazas seguras tiene el declarante? ○ • ¿De qué palo sacará las bazas que faltan? ○ 			
Dador N	<table border="1" style="margin: auto; border-collapse: collapse;"> <tr><td style="text-align: center;">N</td></tr> <tr><td style="text-align: center;">O E</td></tr> <tr><td style="text-align: center;">S</td></tr> </table>	N		O E	S	♠ J 9 6 ♥ Q 10 9 8 ♦ A 10 9 ♣ Q 9 7
N						
O E						
S						
♠ Q 10 8 7 3 ♥ J 6 3 ♦ Q 8 3 ♣ J 10	♠ A 5 2 ♥ A K 7 4 ♦ J 6 4 2 ♣ A 6					



3. Estas son las cartas de los jugadores de N y S, Sur es el Dealer. ¿cuál sería la subasta completa en cada mano?

<u>Mano 1</u>	<u>Mano 2</u>	<u>Mano 3</u>	<u>Mano 4</u>
♠ A 8 6 4 ♥ A 5 3 ♦ A K 6 2 ♣ 9 3	♠ A Q 8 6 4 ♥ K 7 5 3 ♦ A 2 ♣ 9 3	♠ A 7 3 ♥ Q 9 5 ♦ A 7 5 2 ♣ Q J 2	♠ J 10 7 5 ♥ A K 2 ♦ A Q 6 3 ♣ 8 7
<div style="border: 1px solid black; padding: 5px; width: fit-content; margin: 0 auto;"> N O E S </div>	<div style="border: 1px solid black; padding: 5px; width: fit-content; margin: 0 auto;"> N O E S </div>	<div style="border: 1px solid black; padding: 5px; width: fit-content; margin: 0 auto;"> N O E S </div>	<div style="border: 1px solid black; padding: 5px; width: fit-content; margin: 0 auto;"> N O E S </div>
♠ J 9 ♥ Q J 10 7 ♦ Q J 8 ♣ Q 10 6 4	♠ J 9 7 ♥ A Q 10 6 ♦ 8 3 ♣ A J 6 4	♠ Q 8 4 2 ♥ A K 10 7 ♦ K J 10 ♣ 8 3	♠ K 7 5 2 ♥ Q 10 5 4 ♦ 9 4 ♣ A K 2

Sur	Norte		Sur	Norte		Sur	Norte		Sur	Norte

4. Abriste la subasta con 1♦ y tu compañero responde 1♥. ¿cuál es tu segunda voz?

<u>Mano 1</u>	<u>Mano 2</u>	<u>Mano 3</u>	<u>Mano 4</u>
♠ A J 9	♠ A 9 8 6	♠ A J 6	♠ 9 8 7 5
♥ A J 10	♥ A 9 7 5	♥ A 7 5 3	♥ A K Q
♦ K J 8 5	♦ A Q 6	♦ A K 6 4 2	♦ A J 6 4
♣ K Q 6 4	♣ 7 3	♣ 5	♣ 9 7



5. La subasta va así:

SUR	OESTE	NORTE	ESTE
		1♦	Paso
1♥	Paso	2♥	

Selecciona cuál de las manos siguientes es la que corresponde al abridor:

1	2	3	4
♠ A J 9 7	♠ A 9 8 6	♠ A J 6	♠ A K Q
♥ A J 10 4	♥ A 9 7	♥ A 7 5 3	♥ A K Q 4
♦ K J 5	♦ A Q 6 3	♦ A 6 4 2	♦ 9 8 6 4
♣ Q 6	♣ 7 3	♣ 8 5	♣ 9 7

6. Ahora tenemos esta subasta:

SUR	OESTE	NORTE	ESTE
		1♣	Paso
1♠	Paso	3♠	

Selecciona cuál de las manos siguientes es la que corresponde al abridor:

1	2	3	4
♠ A J 9 7	♠ A 9 8 6	♠ A J 7 6	♠ 9 7 6 3
♥ A J 10	♥ A 9 7	♥ A 7 5 3	♥ A K
♦ K J 5	♦ A Q 6	♦ A 6	♦ A 9
♣ Q J 6	♣ 7 5 3	♣ J 8 5	♣ A 9 8 7 2